

WALLFIX

Fixation (English)
Fixatie (Nederlands)
Fijación (Español)
Fiksering (Norsk)
Fixation (Français)
Fixierung (Deutsch)

WallFix is an impregnation and fixation on acrylate copolymers basis for indoors and outdoors.

Ideal for

- Powdery surfaces
- Highly absorbent surfaces

Characteristics

- Water based
- Transparent
- high adhesive strength
- VOC free
- Solvent free
- Non-flammable
- Excellent moist resistance
- Suitable for humid areas

Product specifications

Application	Indoors and outdoors
Surface	Highly absorbent surfaces, powdery and sanded surfaces, painted walls, newly plastered walls, well-maintained coats of Kalei, aerated concrete, drywall, and plaster blocks, lime plaster, cement plaster, suction mineral stones, clean brickwork, other mineral surfaces and concrete and cement floors.
Colours	Transparent
Packaging	1L, 2,5L

Basisgegevens bij 20°C witte verf

Specific gravity	1,05 g/cm ³
Solid content	+/- 13% vol.
Binder	Acrylic
Ph value	8-9
Flash point	None
Resistant up to	60°C

VOC

Legal EU-limit	30gr
Product content	0gr
VOC classification	A/g

Surface preparation

The surface must be suitable for fixations. The surface that you will paint should be clean, dry, and free of dust and oil. With proper surface preparation you help the paint system with long-term protection. Remove all surface dirt and loose layers of paint, including any chalk and rust. Sand any glossy surfaces until matte. Remove or clean any grease, humidity or nicotine spots with a suitable cleaning product and rinse if necessary.

Highly absorbent surfaces	Apply without further preparation.
Powdery and sanded surfaces	Apply without further preparation.
Painted walls	Apply without further preparation.
Newly plastered walls	Apply without further preparation.
Well-maintained coats of Kalei	Apply without further preparation.
Aerated concrete, drywall, and plaster blocks	Apply without further preparation.
Lime plaster, cement plaster	Apply without further preparation.
Suction mineral stones, clean brickwork	Apply without further preparation.
Other mineral surfaces	Apply without further preparation.
Concrete and cement floors	Apply without further preparation.

Paint application

Do not paint in direct sunlight. Paint from a dry surface to a wet and already painted surface. Failing to comply to conditions for application, application methods and/or drying times can influence the paint finish and appearance.

Tools	Round or flat brush or roller.
Before use	Stir well and mix cans of the same paint and colour that will be used on the same wall together in a large bucket; and check the colour.
Coverage per layer Practical yield	15-20 m ² /L The yield depends on the surface, method of application, applied layer thickness, tools used, and application conditions.
Number of layers	Until saturation of the surface.
Recommended thickness dry layer Recommended thickness wet layer	13 microns 100 microns
Temperature	>15°C, <25°C (air, surface, and material) Relative humidity: max. 85%
Dilution	None
After use	Clean hands and tools immediately after use with soap and water.
Colour accuracy	Transparent
Recoating	After drying, WallFix is immediately recoatable with a new layer of WallFix. If desired, WallFix can also be recoated with any other type of water-based paint.
Drying time at 20°C Drying time dust-free Recoating	60 min. 4 hours

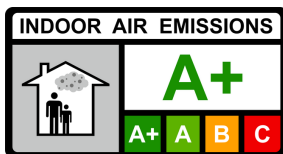
Durability and storage

Shelf life: 12 months. Keep in original packaging and in a dry and frost-free place.

Disposal guide

Empty pots and dried up paint	Household waste
Remaining paint	Household hazardous waste

Environment and health



Legal regulations

The user of this product must abide by the national health, safety, and environmental laws.

Technical advice

Not all actual possible surfaces and their treatments can be dealt with in this technical information brochure. Therefore, it is advisable to consult your supplier for advice in specific situations. This technical information has been compiled according to the latest painting techniques. Liability for general validity of this advice must be rejected, because application and working techniques are beyond our influence and major differences in the types of surface continually call for an adjustment of the procedure according to the insight of a competent user.

Safety

This paint irritates skin and eyes. In case of contact, wash carefully with a lot of water and immediately consult a doctor. Keep the paint outside of children's reach. Ventilate well during the application and drying process.

Disclaimer

The information in our specification sheets and the technical advice - whether orally, in writing or in the form of a demonstration - is intended as a guide and is given with our best intention and in good faith. The information is based on years of practical experience and research, but gives no guarantee, since application skills and conditions are beyond our control. For more information, you can contact our dealers or consult our website. We cannot be held liable for the performance of products that result from improper use or that are beyond the value of the goods supplied by us. This does not affect your statutory rights.

Verwerking van de verf

Schilder niet in direct zonlicht. Schilder vanuit een droog oppervlak naar een nat, reeds geschilderd oppervlak. Het niet hanteren van verwerkingsvoorschriften, condities en of droogtijden kan invloed hebben op het uiteindelijke resultaat en de uitstraling.

Gereedschap	Ronde of platte kwast of roller.
Voor gebruik	Goed roeren en blikken van dezelfde verfsoort en kleur voor gebruik op dezelfde wand samen mengen in een grote emmer; en inspecteer de kleur.
Dekking per laag Praktisch rendement	15-20 m ² /L Het rendement is afhankelijk van de ondergrond, wijze van aanbrengen, aangebrachte laagdikte, gebruikt gereedschap en en omstandigheden van het aanbrengen.
Aantal lagen	Tot verzadiging van de ondergrond.
Aanbevolen droge laagdikte Aanbevolen natte laagdikte	13 micron 100 micron
Temperatuur	>15°C, <25°C (lucht, oppervlak en materiaal) Relatieve vochtigheid: 85% max.
Verdunnen	Nee
Na gebruik	Reinig handen en gereedschap onmiddellijk na gebruik met water en zeep.
Kleurechtheid	Transparant
Overschilderen	WallFix is na droging direct overschilderbaar met een nieuwe laag WallFix. Indien gewenst kan WallFix worden overgeschilderd met ieder andere watergedragen verf.
Droogtijd bij 20°C Droogtijd stofvrij Overschildersbaar	60 min. 4 uur

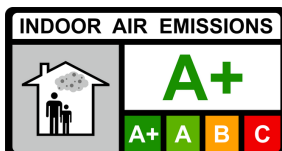
Houdbaarheid en bewaarcondities

Bewaren in oorspronkelijke verpakking en op een droge en vorstvrije plaats 12 maanden.

Afval wijzer

Lege potten en opgedroogde verf
Resten verf

Restafval
Klein Chemisch Afval

Mileu en gezondheid

Wettelijke voorschriften

De gebruiker van dit product dient zich aan de nationale wetten betreffende gezondheid, veiligheid en milieu te houden.

Technische raadgevingen

Niet alle in de praktijk voorkomende ondergronden en hun voorbehandeling kunnen in dit technisch informatieblad opgenomen worden. Het is daarom raadzaam bij specifieke situaties uw leverancier te raadplegen.

Deze technische informatie werd samengesteld naar de jongste verftechniek. Aansprakelijkheid voor de algemene geldigheid van deze aanwijzingen moet worden afgewezen, daar toepassing en verwerkingsmethoden buiten onze invloed liggen en grote verschillen in de aard van de ondergrond steeds een aanpassing van de werkwijze naar het inzicht van de vakkundige verwerker vragen.

Veiligheid

De verf is irriterend voor de huid en ogen. In geval van contact, overvloedig spoelen met water en direct een arts consulteren. De verf buiten bereik van kinderen houden. Zorg voor voldoende ventilatie tijdens het verwerken en drogen.

Disclaimer

De informatie in onze specificatiebladen en het technisch advies - hetzij mondeling, schriftelijk of bij wijze van proef - is bedoeld als leidraad en wordt gegeven vanuit onze beste intentie en in goed vertrouwen. De informatie berust op jarenlange praktijkervaring en onderzoek, maar zonder garantie, aangezien vaardigheid van toepassing en condities buiten onze controle liggen. Voor meer informatie kunt contact opnemen met onze dealers of raadpleeg onze website. Wij kunnen niet aansprakelijk worden gesteld voor de prestaties van de producten die voortvloeien uit ondeugdelijk gebruik of buiten de waarde van de door ons geleverde goederen. Dit heeft geen invloed op uw wettelijke rechten.

WallFix es un agente de impregnación y fijación a base de copolímeros acrílicos para uso en interiores y exteriores.

Uso previsto

- Sustratos pulverulentos
- Sustratos muy absorbentes

Características

- A base de agua
- Transparente
- Alta fuerza de adherencia
- Sin COV
- Sin disolventes
- Incombustible
- Muy buena resistencia a la humedad
- Aplicable en locales húmedos

Especificaciones del producto

Aplicación	Interior y exterior
Superficie	Paredes pintadas, paredes recién enlucidas, capas viejas de masilla, hormigón celular, placas de yeso, bloques de yeso, enlucido de cal, enlucido de cemento, piedra natural absorbente, mampostería limpia, otros sustratos minerales, suelos de hormigón y cemento.
Colores	Transparente
Embalaje	1L, 2.5L

Datos básicos a 20°C pintura blanca

Peso específico	1,05 g/cm ³
Contenido de sólidos en volumen	+/- 13% vol.
Aglutinante	Acrílico
Valor Ph	8-9
Punto de inflamación	No
Resistente a	60°C

COV

Límite legal UE	30gr
Contenido del producto	0gr
Clase de COV	A/g

Pretratamiento del sustrato

El sustrato debe ser adecuado para la fijación. La superficie a pintar debe estar limpia, seca, libre de polvo y grasa. Una buena preparación de la superficie ayudará al sistema de pintura en la protección a largo plazo. De antemano, elimine toda la suciedad de la superficie y las capas de pintura sueltas, incluida la tiza y el óxido. Lije los soportes brillantes hasta conseguir un acabado mate. Elimine las manchas de grasa, humedad y nicotina o limpie con un producto adecuado y aclare si es necesario.

Sustratos muy absorbentes	Puesta en marcha sin más preparación.
Sustratos polvorientos y limosos	Puesta en marcha sin más preparación.
Paredes pintadas	Puesta en marcha sin más preparación.
Paredes recién enlucidas	Puesta en marcha sin más preparación.
Viejas capas de cal	Puesta en marcha sin más preparación.
Hormigón celular, placas de yeso, paneles de yeso	Puesta en marcha sin más preparación.
Enlucido de cal, enlucido de cemento	Puesta en marcha sin más preparación.
Piedra natural absorbente, mampostería limpia	Puesta en marcha sin más preparación.
Otros sustratos minerales	Puesta en marcha sin más preparación.
Suelos de hormigón y cemento	Puesta en marcha sin más preparación.

Tratamiento de la pintura

No pinte bajo la luz directa del sol. Pintar de una superficie seca a una superficie húmeda ya pintada. El incumplimiento de las instrucciones de procesado, condiciones y/o tiempos de secado puede afectar al resultado y aspecto final.

Herramientas	Brocha redonda o plana o rodillo.
Antes de usar	Remover bien y mezclar latas del mismo tipo y color de pintura en un cubo grande antes de usarlas en la misma pared; e inspeccionar el color.
Cobertura por capa Eficacia práctica	15-20 m ² /L El rendimiento depende del sustrato, el método de aplicación, el espesor de la película aplicada, las herramientas utilizadas y las condiciones de aplicación.
Número de capas	Hasta saturación del sustrato.
Espesor de película seca recomendado Espesor de película húmeda recomendado	13 micras 100 micras
Temperatura	>15°C, <25°C (aire, superficie y material) Humedad relativa: 85% máx.
Diluir	No
Después del uso	Lávese las manos y las herramientas inmediatamente después de usarlas con agua y jabón.
Solidez del color	Transparente
Repintado	Después del secado, WallFix se puede pintar inmediatamente con una nueva capa de WallFix. Si se desea, WallFix se puede sobrepintar con cualquier otra pintura al agua.
Tiempo de secado a 20°C Tiempo de secado sin polvo Se puede pintar encima	60 min. 4 horas

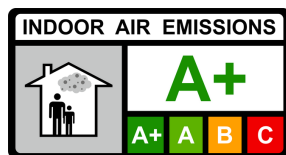
Caducidad y condiciones de almacenamiento

Conservar en su envase original y en un lugar seco y libre de heladas 12 meses.

Puntero para residuos

Botes vacíos y pintura seca
Residuos de pintura

Residuos
Pequeños residuos químicos

Medio ambiente y salud

Normativa legal

El usuario de este producto debe cumplir la legislación nacional en materia de salud, seguridad y medio ambiente.

Notas técnicas

No todos los sustratos comunes y su pretratamiento pueden incluirse en esta ficha técnica. Por lo tanto, es aconsejable consultar a su proveedor para situaciones específicas.

Esta información técnica se ha elaborado de acuerdo con la tecnología de pintura más reciente. Cualquier responsabilidad por la

La validez general de estas instrucciones debe rechazarse, ya que los métodos de aplicación y procesamiento están fuera de nuestro control y las grandes diferencias en la naturaleza del sustrato siempre requieren un ajuste del procedimiento a discreción del procesador cualificado.

Seguridad

La pintura es irritante para la piel y los ojos. En caso de contacto, aclarar abundantemente con agua y consultar inmediatamente a un médico. Mantener la pintura fuera del alcance de los niños. Asegurar una ventilación adecuada durante la elaboración y el secado.

Descargo de responsabilidad

La información contenida en nuestras hojas de especificaciones y consejos técnicos -ya sean orales, escritos o a modo de prueba- tiene carácter orientativo y se ofrece de nuestra mejor intención y de buena fe. La información se basa en años de experiencia práctica e investigación, pero sin garantía, ya que la habilidad de aplicación y las condiciones están fuera de nuestro control. Para más información, póngase en contacto con nuestros distribuidores o consulte nuestro sitio web. No nos hacemos responsables del funcionamiento del producto como consecuencia de un uso inadecuado o más allá del valor de los bienes que suministramos. Esto no afecta a sus derechos legales.

WallFix er et impregnerings- og fikseringsmiddel basert på akrylatkopolymerer for innendørs og utendørs bruk.

Brukerformål

- Pulveraktige overflater
- Svært absorberende overflater

Kjennetegn

- Vannbasert
- Gjennomsiktig
- Høy bindestyrke
- VOC-fri
- Løsemiddelfri
- Ikke brennbar
- Meget god fuktmotstand
- Brukes i fuktige områder

Produktspesifikasjoner

Applikasjon	Inne og ute
Substrat	Malte vegger, nypussede vegger, gamle Kaleilag, porebetong, gipsplater, pussblokker, kalkpuss, sementpuss, sugende naturstein, rent murverk, andre mineralske underlag, betong- og sementgulv.
Farger	Gjennomsiktig
Emballasje	1L, 2,5L
Grunndata ved 20°C hvit maling	
Spesifikk vekt	1,05 g/cm ³
Faststoffinnhold i volum binder	+/- 13 % vol. akryl
PH verdi	8-9
flammepunkt	Nei
Fil opp til	60°C
VOS	
Lovlig EU-grense	30 gr
Produktinnhold	Ogr
VOS klasse	A/g

Forbehandling av underlaget

Underlaget skal være egnet for fiksering. Overflaten som skal males skal være ren, tørr og fri for støv og fett. God overflatebehandling hjelper malingsystemet i langtidsbeskyttelse. Fjern all overflateforurensning og løsnede malingslag, inkludert kalk og rust, på forhånd. Sandblanke overflater matt. Fjern eller rengjør fett-, fukt- og nikotinflekker med et egnet produkt og skylle om nødvendig.

Svært absorberende overflater	Sett opp uten ytterligere forberedelse.
Pulveraktige og siltede overflater	Sett opp uten ytterligere forberedelse.
malte vegger	Sett opp uten ytterligere forberedelse.
Nye pussede vegger	Sett opp uten ytterligere forberedelse.
Gamle Kalei-lag	Sett opp uten ytterligere forberedelse.
Porebetong, gipsplater, bukker av gips	Sett opp uten ytterligere forberedelse.
Kalkpuss, sementpuss	Sett opp uten ytterligere forberedelse.
Absorberende naturstein, rent murverk	Sett opp uten ytterligere forberedelse.
Andre mineralske substrater	Sett opp uten ytterligere forberedelse.
Betong og sementgulv	Sett opp uten ytterligere forberedelse.

Bearbeide malingen

Ikke mal i direkte sollys. Mal fra tørr overflate til våt, allerede malt overflate. Manglende overholdelse av behandlingsinstruksjoner, betingelser og/eller tørketider kan påvirke sluttresultatet og utseendet.

Verktøy	Rund eller flat børste eller rull.
For bruk	Rør godt og bland bokser av samme type maling og farge for bruk på samme vegg sammen i en stor bølge; og inspiser fargen.
Dekning per lag Praktisk retur	15-20 m ² /L Utbyttet avhenger av underlaget, påføringsmetode, påført lagtykkelse, verktøy som brukes og påføringsbetingelser.
Antall lag	Inntil metning av underlaget.
Anbefalt tørrfilmtykkelse Anbefalt våtfilmtykkelse	13 mikron 100 mikron
Temperatur	>15°C, <25°C (luft, overflate og materiale) Relativ fuktighet: 85 % maks.
Fortynne	Ny
Etter bruk	Rengjør hender og verktøy umiddelbart etter bruk med såpe og vann.
Fargefasthet	Gjennomsiktig
Male over	WallFix kan overmales umiddelbart etter tørking med et nytt lag WallFix. Om ønskelig kan WallFix overmales med hvilken som helst annen vannbasert maling.
Tørketid ved 20°C Tørketid støvfri Kan males	60 min. 4 timer

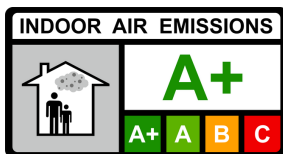
Holdbarhet og oppbevaringsbetingelser

Oppbevares i originalemballasje på et tørt og frostfritt sted i 12 måneder.

Avfallsindikator

Tomme krukker og tørket maling
Restermaling

Restavfall
Lite giftig avfall

Miljø og helse

Juridiske resepter

Brukeren av dette produktet er pålagt å overholde nasjonale helse-, sikkerhets- og miljølover.

Tekniske råd

Ikke alle overflater som oppstår i praksis og deres forbehandling kan inkluderes i dette tekniske databladet. Det er derfor lurt å konsultere leverandøren din i spesifikke situasjoner.

Denne tekniske informasjonen er satt sammen i henhold til den nyeste maleteknikken. Ansvar for den generelle gyldigheten av disse instruksjonene må avvises, da påførings- og bearbeidingsmetoder er utenfor vår kontroll og store forskjeller i underlagets beskaffenhet alltid krever en justering av arbeidsmetoden etter den profesjonelle installatørens skjønn.

Sikkerhet

Malingen er irriterende for hud og øyne. Ved kontakt, skyll med mye vann og kontakt lege umiddelbart. Oppbevar malingen utilgjengelig for barn. Sørg for tilstrekkelig ventilasjon under bearbeiding og tørking.

Ansvarsfraskrivelse

Informasjonen i våre spesifikasjonsark og tekniske råd - enten muntlig, skriftlig eller prøvetid - er ment som en veiledning og er gitt med de beste intensjoner og god tro. Informasjonen er basert på mange års felterfaring og forskning, men uten garanti, da dyktighet i bruk og betingelser er utenfor vår kontroll. For mer informasjon, vennligst kontakt våre forhandlere eller se vår nettside. Vi kan ikke holdes ansvarlige for ytelsen til produktene som følge av feil bruk eller utover verdien av varene levert av oss. Dette påvirker ikke dine lovfestede rettigheter.

WallFix est un agent d'imprégnation et de fixation à base de copolymères d'acrylate pour une utilisation intérieure et extérieure.

Objectif de l'utilisateur

- Surfaces poudreuses
- Surfaces très absorbantes

Les caractéristiques

- à base d'eau
- Transparent
- Haute force de liaison
- Sans COV
- Sans solvant
- Incombustible
- Très bonne résistance à l'humidité
- Applicable dans les zones humides

Spécifications du produit

Application	À l'intérieur et à l'extérieur
Substrat	Murs peints, murs nouvellement enduits, anciennes couches de Kalei, béton cellulaire, plaques de plâtre, carreaux de plâtre, enduit à la chaux, enduit au ciment, pierre naturelle absorbante, maçonnerie propre, autres supports minéraux, sols en béton et en ciment.
Couleurs	Transparent
Emballage	1L, 2.5L
Données de base à 20°C	
peinture blanche	
Poids spécifique	1.05g/cm ³
Teneur en solides en volume	+/- 13%vol.
classeur	acrylique
PH	8-9
point de rupture	Non
Fichier jusqu'à	60°C
VOS	
Limite légale de l'UE	30gr
Contenu du produit	0gr
Classe VOS	Un/g

Prétraitement du substrat

Le support doit être adapté aux fixations. La surface à peindre doit être propre, sèche et exempte de poussière et de graisse. Une bonne préparation de surface aide le système de peinture à assurer une protection à long terme. Enlevez au préalable toutes les contaminations de surface et les couches de peinture desserrées, y compris la chaux et la rouille. Poncer les surfaces brillantes mates. Enlevez ou nettoyez les taches de graisse, d'humidité et de nicotine avec un produit adapté et rincez si nécessaire.

Surfaces très absorbantes	Mise en place sans autre préparation.
Surfaces poudreuses et limoneuses	Mise en place sans autre préparation.
murs peints	Mise en place sans autre préparation.
Nouveaux murs plâtrés	Mise en place sans autre préparation.
Anciennes couches de Kalei	Mise en place sans autre préparation.
Béton cellulaire, plaques de plâtre, chevalets en plâtre	Mise en place sans autre préparation.
Enduit à la chaux, enduit au ciment	Mise en place sans autre préparation.
Pierre naturelle absorbante, maçonnerie propre	Mise en place sans autre préparation.
Autres substrats minéraux	Mise en place sans autre préparation.
Sols en béton et ciment	Mise en place sans autre préparation.

Traitement de la peinture

Ne pas peindre en plein soleil. Peignez d'une surface sèche à une surface humide déjà peinte. Le non-respect des instructions de traitement, des conditions et/ou des temps de séchage peut affecter le résultat final et l'apparence.

Outils	Brosse ou rouleau rond ou plat.
Pour utilisation	Bien mélanger et mélanger dans un grand seau des pots du même type de peinture et de couleur à utiliser sur le même mur. et inspectez la couleur.
Couverture par couche Retour pratique	15-20 m ² /L Le rendement dépend du substrat, de la méthode d'application, de l'épaisseur de la couche appliquée, des outils utilisés et des conditions d'application.
Nombre de couches	Jusqu'à saturation du substrat.
Épaisseur de film sec recommandée Épaisseur de film humide recommandée	13 microns 100 microns
Température	>15°C, <25°C (air, surface et matériau) Humidité relative : 85 % max.
Diluer	non
Après utilisation	Nettoyez les mains et les outils immédiatement après utilisation avec de l'eau et du savon.
Solidité de la couleur	Transparent
Peindre	WallFix peut être peint immédiatement après séchage avec une nouvelle couche de WallFix. Si vous le souhaitez, WallFix peut être peint avec n'importe quelle autre peinture à base d'eau.
Temps de séchage à 20 °C	
Temps de séchage sans poussière	60 min.
Peut être peint	4 heures

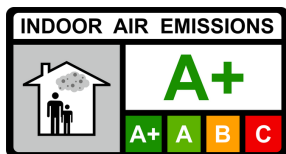
Durée de conservation et conditions de stockage

Conserver dans l'emballage d'origine dans un endroit sec et à l'abri du gel pendant 12 mois.

indicateur de déchets

Pots vides et peinture séchée
Peinture résiduelle

Déchets résiduels
Petits déchets toxiques

Environnement et santé

Prescriptions légales

L'utilisateur de ce produit est tenu de se conformer aux lois nationales sur la santé, la sécurité et l'environnement.

Conseils techniques

Toutes les surfaces rencontrées dans la pratique et leur prétraitement ne peuvent pas être incluses dans cette fiche technique. Il est donc conseillé de consulter votre fournisseur dans des situations particulières.

Ces informations techniques ont été compilées selon la dernière technique de peinture. Responsabilité pour le La validité générale de ces instructions doit être rejetée, car les méthodes d'application et de traitement sont indépendantes de notre volonté et des différences majeures dans la nature du support nécessitent toujours un ajustement de la méthode de travail à la discrétion de l'installateur professionnel.

Sécurité

La peinture est irritante pour la peau et les yeux. En cas de contact, rincer abondamment à l'eau et consulter immédiatement un médecin. Gardez la peinture hors de portée des enfants. Assurer une ventilation adéquate pendant le traitement et le séchage.

Avertissement

Les informations contenues dans nos fiches techniques et conseils techniques - qu'ils soient oraux, écrits ou probatoires - sont destinés à servir de lignes directrices et sont donnés avec les meilleures intentions et la bonne foi. Les informations sont basées sur des années d'expérience et de recherche sur le terrain, mais sans garantie, car les compétences d'application et les conditions sont hors de notre contrôle. Pour plus d'informations, contactez nos revendeurs ou consultez notre site internet. Nous ne pouvons être tenus responsables de la performance des produits résultant d'une mauvaise utilisation ou au-delà de la valeur des marchandises fournies par nous. Cela n'affecte pas vos droits statutaires.

WallFix ist ein Imprägnier- und Fixiermittel auf Basis von Acrylat-Copolymeren für den Innen- und Außenbereich.

Benutzerzweck

- Puderige Oberflächen
- Stark absorbierende Oberflächen

Eigenschaften

- Auf wässriger Basis
- Transparent
- Hohe Haftfestigkeit
- VOC-frei
- Lösungsmittelfrei
- Nicht brennbar
- Sehr gute Feuchtigkeitsbeständigkeit
- Anwendbar in Feuchträumen

Produktspezifikationen

Anwendung	Drinnen und draußen
Substrat	Gestrichene Wände, neu verputzte Wände, alte Kaleischichten, Porenbeton, Gipskartonplatten, Putzblöcke, Kalkputz, Zementputz, saugender Naturstein, sauberes Mauerwerk, sonstige mineralische Untergründe, Beton- und Zementböden.
Farben	Transparent
Verpackung	1 Liter, 2,5 Liter

Grunddaten bei 20°C weißer Lack

Bestimmtes Gewicht	1,05 g/cm ³
Feststoffgehalt im Volumen	+/- 13% vol.
Bindemittel	Acryl-
PH Wert	8-9
Flammpunkt	Nein
Datei bis	60 Grad

VOS

Gesetzliche EU-Grenze	30gr
Produktinhalt	0gr
VOS-Klasse	A/g

Vorbereitung des Untergrundes

Der Untergrund muss für Befestigungen geeignet sein. Die zu lackierende Oberfläche muss sauber, trocken, staub- und fettfrei sein. Eine gute Oberflächenvorbereitung trägt zum langfristigen Schutz des Lacksystems bei. Entfernen Sie vorher alle oberflächlichen Verschmutzungen und gelösten Farbschichten, einschließlich Kalk und Rost. Glänzende Oberflächen matt schleifen. Entfernen oder reinigen Sie Fett-, Feuchtigkeits- und Nikotinflecken mit einem geeigneten Produkt und spülen Sie sie gegebenenfalls aus.

Stark absorbierende Oberflächen	Aufbau ohne weitere Vorbereitung.
Puderige und verschlammte Oberflächen	Aufbau ohne weitere Vorbereitung.
bemalte Wände	Aufbau ohne weitere Vorbereitung.
Neue verputzte Wände	Aufbau ohne weitere Vorbereitung.
Alte Kalei-Schichten	Aufbau ohne weitere Vorbereitung.
Porenbeton, Gipskartonplatten, Gipsböcke	Aufbau ohne weitere Vorbereitung.
Kalkputz, Zementputz	Aufbau ohne weitere Vorbereitung.
Saugfähiger Naturstein, sauberes Mauerwerk	Aufbau ohne weitere Vorbereitung.
Andere mineralische Untergründe	Aufbau ohne weitere Vorbereitung.
Beton- und Zementböden	Aufbau ohne weitere Vorbereitung.

Verarbeitung der Farbe

Nicht in direktem Sonnenlicht streichen. Malen Sie von einer trockenen Oberfläche auf eine nasse, bereits gestrichene Oberfläche. Die Nichtbeachtung von Verarbeitungshinweisen, Bedingungen und/oder Trocknungszeiten kann das Endergebnis und Aussehen beeinträchtigen.

Werkzeug	Rund- oder Flachpinsel oder Rolle.
Für den Einsatz	Gut umrühren und Dosen der gleichen Farbe und Farbe für die Verwendung an der gleichen Wand in einem großen Eimer mischen; und prüfen Sie die Farbe.
Abdeckung pro Schicht Praktische Rückgabe	15-20 m ² /l Die Ergiebigkeit ist abhängig vom Untergrund, Auftragsverfahren, aufgetragener Schichtdicke, verwendeten Werkzeugen und Auftragsbedingungen.
Anzahl der Schichten	Bis zur Sättigung des Substrats.
Empfohlene Trockenschichtdicke Empfohlene Nassfilmdicke	13 Mikron 100 Mikrometer
Temperatur	>15°C, <25°C (Luft, Oberfläche und Material) Relative Luftfeuchtigkeit: 85 % max.
Verdünnen	Neu
Nach Gebrauch	Hände und Werkzeuge sofort nach Gebrauch mit Wasser und Seife reinigen.
Farbechtheit	Transparent
übermalen	WallFix kann sofort nach dem Trocknen mit einer neuen Schicht WallFix überstrichen werden. Auf Wunsch kann WallFix mit jeder anderen Farbe auf Wasserbasis überstrichen werden.
Trocknungszeit bei 20 °C Trockenzeit staubfrei Lackierbar	60min. 4 Stunden

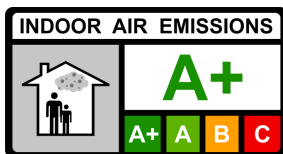
Haltbarkeit und Lagerbedingungen

In Originalverpackung trocken und frostfrei 12 Monate lagern.

Abfallanzeige

Leere Gläser und getrocknete Farbe
Restfarbe

Restmüll
Kleiner Giftmüll

Umwelt und Gesundheit

Gesetzliche Vorschriften

Der Benutzer dieses Produkts muss die nationalen Gesundheits-, Sicherheits- und Umweltgesetze einhalten.

Technischer Rat

Nicht alle in der Praxis vorkommenden Oberflächen und deren Vorbehandlung können in dieses technische Merkblatt aufgenommen werden. Es ist daher ratsam, in bestimmten Situationen Ihren Lieferanten zu konsultieren.

Diese Technische Information wurde nach dem neuesten Stand der Lackiertechnik zusammengestellt. Haftung für die Allgemeingültigkeit dieser Hinweise ist abzulehnen, da Auftrags- und Verarbeitungsverfahren außerhalb unseres Einflussbereiches liegen und größere Unterschiede in der Beschaffenheit des Untergrundes stets eine Anpassung der Arbeitsweise nach Ermessen des Fachverlegers erfordern.

Sicherheit

Die Farbe reizt Haut und Augen. Bei Kontakt mit viel Wasser spülen und sofort einen Arzt aufsuchen. Bewahren Sie die Farbe außerhalb der Reichweite von Kindern auf. Während der Verarbeitung und Trocknung für ausreichende Belüftung sorgen.

Haftungsausschluss

Die Informationen in unseren Datenblättern und technischen Ratschlägen - ob mündlich, schriftlich oder auf Probe - sind als Richtlinie gedacht und werden nach bestem Wissen und Gewissen gegeben. Die Informationen basieren auf jahrelanger Felderfahrung und Forschung, jedoch ohne Gewähr, da Anwendungskompetenz und Bedingungen außerhalb unserer Kontrolle liegen. Für weitere Informationen wenden Sie sich bitte an unsere Händler oder besuchen Sie unsere Website. Wir haften nicht für die Leistung der Produkte, die durch unsachgemäßen Gebrauch oder über den Wert der von uns gelieferten Waren hinausgehen. Ihre gesetzlichen Rechte bleiben hiervon unberührt.