

# LICETTO

---

Washable wallpaint (English)  
Afwasmbare muurverf (Nederlands)  
Pintura mural lavable (Español)  
Vaskbar veggmalning (Norsk)  
Peinture murale lavable (Français)  
Abwaschbare Wandfarbe (Deutsch)  
Tvättbar väggfärg (Svenska)  
Πλενόμενη βαφή τοίχων (Ελληνικά)

Licetto is an environmentally friendly water based wall paint with a matte finish. The paint is on a base of specialized copolymers and can be used both in- and outdoors. Even with dark colours, the lacquer is scratch-resistant and does not shine up when cleaned.

#### Ideal for

- Bathroom, kitchen, hallway, kids room
- Public spaces
- Hotels and restaurants

#### Characteristics

- Water based
- Coloured with natural and organic pigments
- Matte
- Smooth
- Very environmentally friendly
- High coverage
- Very low VOC
- Solvent free
- Tension free
- No synthetic binders
- Non-flammable
- Suitable for humid areas
- Excellent moist resistance
- Hyper washable
- Unique stain resistance
- Hardly any shine spots after cleaning and/or friction
- Little to no odour

#### Product specifications

Application	In- and outdoors
Surface	Painted walls, newly plastered walls, (non-woven) wallpaper, lime plaster, concrete plaster, suction mineral stones, clean brickwork, aerated concrete, drywall, plaster blocks and wood.
Colour	Are available according to the Pure & Original colour card. Available by request in RAL colours.
Packaging	1L, 2.5L, 10L

#### Basic information for white paint at 20°C

Specific gravity	1,30 g/cm <sup>3</sup>
Solids content	+/- 42% vol.
Gloss level 60 degrees	<5%
Gloss experience	Matte
Binder	Acrylate
Ph value	8-9
Flash point	None
Resistant up to	50°C

#### VOC

Legal EU-limit	30gr/L
Product content	1gr/L
VOC classification	A/a

#### Surface preparation

The surface must be suitable for wall paint. The surface that you will paint should be clean, dry, and free of dust and oil. With proper surface preparation you help the paint system with long-term protection. Remove all surface dirt and loose layers of paint, including any rust. Sand any glossy surfaces until matte. Remove or clean any grease, humidity or nicotine spots with a suitable cleaning product and rinse if necessary.

Reparation spots	Prepare locally with at least one layer of WallPrim Pro before preparing the entire wall with WallPrim Pro.
Surface with suction differences	Prepare with at least one layer of WallPrim Pro.
Highly absorbent surfaces	Prepare with at least one layer of WallFix before preparing the entire wall with WallPrim Pro.
Powdery and sanded surfaces	Prepare with at least one layer of WallFix before preparing the entire wall with WallPrim Pro.
Painted walls	Prepare with at least one layer of WallPrim Pro.
(Non-woven) wallpaper	Prepare with at least one layer of WallPrim Pro.
Newly plastered walls	If powdery, prepare with at least one layer of WallFix before preparing the entire wall with WallPrim Pro.
Aerated concrete, drywall, and plaster blocks	Prepare with at least one layer of WallFix before preparing the entire wall with WallPrim Pro.
Lime plaster, cement plaster	Prepare with at least one layer of WallPrim Pro.
Suction mineral stones, clean brickwork	Prepare with at least one layer of WallFix before preparing the entire wall with WallPrim Pro.
Wooden surfaces	Clean with Pure & Original Super Cleaner, wipe clean and let dry. Sand the surface and make it dust-free. Prepare with one layer of OmniPrim Pro. Note: Wood needs to be sufficiently dry to avoid contraction of the wood.

**Paint application**

Do not paint in direct sunlight. Paint from a dry surface to a wet and already painted surface. Failing to comply to conditions for application, application methods and/or drying times can influence the paint finish and appearance.

Tools	Round or flat brush, roller or airless.
Before use	Stir well and mix cans of the same paint and colour that will be used on the same wall together in a large bucket; and check the colour.
Coverage per layer Practical yield	8-10 m <sup>2</sup> /L The yield depends on the surface, method of application, applied layer thickness, tools used, and application conditions.
Number of layers	When using WallPrim Pro in the colour White: 2 When using coloured WallPrim Pro: 1
Recommended thickness dry layer Recommended thickness wet layer	30 microns 71 microns
Temperature	>15°C, <25°C (air, surface, and material) Relative humidity: max. 85%
Dilution	Max. 10%, water
After use	Clean hands and tools immediately after use with soap and water.
Colour accuracy	The colour becomes true after application of the second layer.
Touch up	After retouching, recoat entire surface.
Recoating	After drying, Licetto is immediately recoatable with a new layer of Licetto. If desired, Licetto can also be recoated with any other type of water-based paint.

<b>Airless</b>	150 bar
Pressure	0,018"-0,021"
Tip	40°-50°
Angle	No
Dilution	

**Drying time at 20°C**

Drying time dust-free	60 mins
Recoating	5 hours
Hardening time	7 days

Full paint qualities are achieved after 14 days of drying.

**Maintenance**

Cleaning	Clean the surface with a mild detergent, no aggressive bleaching agents. Remove stains on the paint such as coffee, wine, grease, etc. immediately with a slightly damp cloth with Pure & Original Super Cleaner diluted with water 1/20.
----------	---

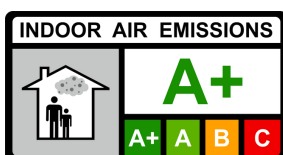
**Durability and storage**

Shelf life: 12 months. Keep in original packaging and in a dry and frost-free place.

**Disposal guide**

Empty pots and dried up paint	Household waste
Remaining paint	Household hazardous waste

**Environment and health**



**Legal regulations**

The user of this product must abide by the national health, safety, and environmental laws.

**Technical advice**

Not all actual possible surfaces and their treatments can be dealt with in this technical information brochure. Therefore, it is advisable to consult your supplier for advice in specific situations. This technical information has been compiled according to the latest painting techniques. Liability for general validity of this advice must be rejected, because application and working techniques are beyond our influence and major differences in the types of surface continually call for an adjustment of the procedure according to the insight of a competent user.

**Safety**

This paint irritates skin and eyes. In case of contact, wash carefully with a lot of water and immediately consult a doctor. Keep the paint outside of children's reach. Ventilate well during the application and drying process.

PI02 - Keep out of reach of children.

EUH208 - Contains reaction mass of 5-chloro-2-methyl-2H-isothiazol-3-one and 2-methyl-2H-isothiazol-3-one (3:1), TETRAMETHYLOLGLYCOLURIL. May produce an allergic reaction.

**Disclaimer**

The information in our specification sheets and the technical advice - whether orally, in writing or in the form of a demonstration - is intended as a guide and is given with our best intention and in good faith. The information is based on years of practical experience and research, but gives no guarantee, since application skills and conditions are beyond our control. For more information, you can contact our dealers or consult our website. We cannot be held liable for the performance of products that result from improper use or that are beyond the value of the goods supplied by us. This does not affect your statutory rights.

Licetto is een milieuvriendelijke muurverf op waterbasis met een matte uitstraling. De verf is op basis van gespecialiseerde copolymeren, en is binnen en buiten te gebruiken. Ook bij donkere kleuren is de verf niet krasgevoelig en glanst deze niet op bij het schoonmaken.

#### Gebruikersdoel

- Badkamer, keuken, hal, kinderkamer
- Openbare ruimtes
- Hotels en restaurants

#### Kenmerken

- Waterbasis
- Gekleurd met natuurlijk en organische pigmenten
- Mat
- Effen
- Zeer milieuvriendelijk
- Hoog dekvermogen
- Zeer weinig VOS
- Oplosmiddelvrij
- Spanningsarm
- Geen synthetische bindmiddelen
- Onbrandbaar
- Zeer goede vocht weerstand
- Toepasbaar in vochtige ruimtes
- Hyper afwasbaar
- Unieke vlekresistentie
- Bij wrijving nauwelijks glansplekken
- Weinig tot geen geur

#### Product specificaties

Toepassing	Binnen en buiten
Ondergrond	Geschilderde wanden, nieuw gestuukte wanden, (vlies)behang, kalkpleister, cementpleister, zuigend natuursteen, schoon metselwerk, cellenbeton, gipsplaten, gipsblokken en hout.
Kleuren	Volgens de Pure & Original kleurenkaart. Op aanvraag leverbaar in RAL-kleuren.
Verpakking	1L, 2,5L, 10L

#### Basisgegevens bij 20°C witte verf

Soortelijk gewicht	1,30 g/cm <sup>3</sup>
Vaste stofgehalte in volume	+/- 42% vol.
Glansgraad 60graden	<5%
Glansbeleving	Mat
Bindmiddel	Acrylaat
Ph waarde	8-9
Vlampunt	Geen
Bestand tot	50°C

#### VOS

Wettelijk EU-limiet	30gr/L
Inhoud product	1gr/L
VOS klasse	A/a

#### Voorbehandeling van de ondergrond

De ondergrond moet geschikt zijn voor muurverven. Het te schilderen oppervlak dient schoon, droog, stof- en vetvrij te zijn. Door een goede oppervlakte voorbereiding help je het verfsysteem in langdurige bescherming. Verwijder vooraf alle oppervlaktebevuiling en los geraakte verflagen inclusief kalk en roest. Glanzende ondergronden mat schuren. Vet-, vocht- en nicotinevlekken verwijderen of schoonmaken met een geschikt product en naspoelen indien nodig.

Reparatie plekken	Lokaal voorbereiden met minimaal één laag WallPrim Pro alvorens de hele wand voor te bereiden met WallPrim Pro.
Ondergronden met zuigingsverschillen	Voorbereiden met minimaal één laag WallPrim Pro.
Sterk zuigende ondergronden	Voorbereiden met minimaal één laag WallFix alvorens de hele wand voor te bereiden met WallPrim Pro.
Poederige en verzande ondergronden	Voorbereiden met minimaal één laag WallFix alvorens de hele wand voor te bereiden met WallPrim Pro.
Geschilderde wanden	Voorbereiden met minimaal één laag WallPrim Pro.
(Vlies)behang	Voorbereiden met minimaal één laag WallPrim Pro.
Nieuw gestuukte wanden	Indien poederig voorbereiden met minimaal één laag WallFix alvorens de hele wand voor te bereiden met WallPrim Pro.
Cellenbeton, gipsplaten, gipsblokken	Voorbereiden met minimaal één laag WallFix alvorens de hele wand voor te bereiden met WallPrim Pro.
Kalkpleister, cementpleister	Voorbereiden met minimaal één laag WallPrim Pro.
Zuigend natuursteen, schoon metselwerk	Voorbereiden met minimaal één laag WallFix alvorens de hele wand voor te bereiden met WallPrim Pro.
Houten ondergrond	Reinigen met Pure & Original Super Cleaner en afnemen, laat drogen. Ondergrond opschuren en stofvrij maken. Voorbereiden met één laag OmniPrim Pro. Let op: Hout dient voldoende droog te zijn i.v.m. voorkomen van krimp van het hout.

**Verwerking van de verf**

Schilder niet in direct zonlicht. Schilder vanuit een droog oppervlak naar een nat, reeds geschilderd oppervlak. Het niet hanteren van verwerkingsvoorschriften, condities en of droogtijden kan invloed hebben op het uiteindelijke resultaat en de uitstraling.

Gereedschap	Ronde of platte kwast, roller of airless.
Voor gebruik	Goed roeren en blikken van dezelfde verfsoort en kleur voor gebruik op dezelfde wand samen mengen in een grote emmer; en inspecteer de kleur.
Dekking per laag Praktisch rendement	8-10 m <sup>2</sup> /L Het rendement is afhankelijk van de ondergrond, wijze van aanbrengen, aangebrachte laagdikte, gebruikt gereedschap en en omstandigheden van het aanbrengen.
Aantal lagen	Bij gebruik van WallPrim Pro in de kleur White: 2 Bij gebruik van WallPrim Pro op kleur: 1
Aanbevolen droge laagdikte Aanbevolen natte laagdikte	30 micron 71 micron
Temperatuur	>15°C, <25°C (lucht, oppervlak en materiaal) Relatieve vochtigheid: 85% max.
Verdunnen	Max. 10%, water
Na gebruik	Reinig handen en gereedschap onmiddellijk na gebruik met water en zeep.
Kleurechtheid	De kleur wordt pas kleurecht na de tweede laag.
Bijwerken	Na bijwerken gehele oppervlak nogmaals schilderen.
Overschilderen	Licetto is na droging direct overschilderbaar met een nieuwe laag Licetto. Indien gewenst kan Licetto worden overgeschilderd met ieder andere watergedragen verf.

**Airless**

Druk	150 bar
Tip	0,018"-0,021"
Hoek	40°-50°
Verdunning	Nee

**Droogtijd bij 20°C**

Droogtijd stofvrij	60 min.
Overschilderbaar	5 uur
Doorhardtijd	7 dagen

De volledige eigenschappen van de verf worden bereikt na 14 dagen droging.

**Onderhoud**

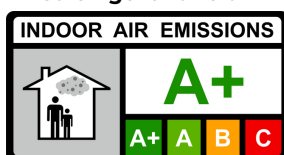
Reinigen	Reinig het oppervlak met een mild schoonmaakmiddel, geen agressieve blekende middelen. Vlekken op de verf zoals koffie, wijn, vet, etc. direct verwijderen met een licht vochtige doek met Pure & Original Super Cleaner verdund met water 1/20.
----------	--

**Houdbaarheid en bewaarcondities**

Bewaren in oorspronkelijke verpakking en op een droge en vorstvrije plaats 12 maanden.

**Afval wijzer**

Lege potten en opgedroogde verf	Restafval
Resten verf	Klein Chemisch Afval

**Milieu en gezondheid**

**Wettelijke voorschriften**

De gebruiker van dit product dient zich aan de nationale wetten betreffende gezondheid, veiligheid en milieu te houden.

**Technische raadgevingen**

Niet alle in de praktijk voorkomende ondergronden en hun voorbehandeling kunnen in dit technisch informatieblad opgenomen worden. Het is daarom raadzaam bij specifieke situaties uw leverancier te raadplegen.

Deze technische informatie werd samengesteld naar de jongste verftechniek. Aansprakelijkheid voor de algemene geldigheid van deze aanwijzingen moet worden afgewezen, daar toepassing en verwerkingsmethoden buiten onze invloed liggen en grote verschillen in de aard van de ondergrond steeds een aanpassing van de werkwijze naar het inzicht van de vakkundige verwerker vragen.

**Veiligheid**

De verf is irriterend voor de huid en ogen. In geval van contact, overvloedig spoelen met water en direct een arts consulteren. De verf buiten bereik van kinderen houden. Zorg voor voldoende ventilatie tijdens het verwerken en drogen.

P102 - Buiten het bereik van kinderen houden.

EUH208 - Bevat reactiemassa (3:1) van 5-chloor-2-methyl-2H-isothiazool-3-on en 2-methyl-2H-isothiazool-3-on, TETRAMETHYLOLGLYCOLURIL. Kan een allergische reactie veroorzaken.

**Disclaimer**

De informatie in onze specificatiebladen en het technisch advies - hetzij mondeling, schriftelijk of bij wijze van proef - is bedoeld als leidraad en wordt gegeven vanuit onze beste intentie en in goed vertrouwen. De informatie berust op jarenlange praktijkervaring en onderzoek, maar zonder garantie, aangezien vaardigheid van toepassing en condities buiten onze controle liggen. Voor meer informatie kunt contact opnemen met onze dealers of raadpleeg onze website. Wij kunnen niet aansprakelijk worden gesteld voor de prestaties van de producten die voortvloeien uit ondeugdelijk gebruik of buiten de waarde van de door ons geleverde goederen. Dit heeft geen invloed op uw wettelijke rechten.

Licetto es una pintura mural al agua de aspecto mate y respetuosa con el medio ambiente. La pintura se basa en copolímeros especializados y puede utilizarse en interiores y exteriores. Incluso con colores oscuros, la pintura no raya y no brilla al limpiarla.

#### Uso previsto

- Baño, cocina, pasillo, habitación de los niños
- Espacios públicos
- Hoteles y restaurantes

#### Características

- A base de agua
- Coloreado con pigmentos naturales y orgánicos
- Mate
- Sólido
- Muy respetuoso con el medio ambiente
- Alta opacidad
- Muy bajo VOC
- Sin disolventes
- Baja tensión
- Sin aglutinantes sintéticos
- Incombustible
- Muy buena resistencia a la humedad
- Aplicable en locales húmedos
- Hiperlavable
- Resistencia única a las manchas
- Apenas deja manchas de brillo al frotar
- Poco o ningún olor

#### Especificaciones del producto

Aplicación	Interior y exterior
Superficie	Paredes pintadas, paredes recién enlucidas, papel pintado (vellón), enlucido de cal, enlucido de cemento, piedra natural absorbente, mampostería limpia, hormigón celular, placas de yeso, bloques de yeso y madera.
Colores	Según la carta de colores Pure & Original. Disponible en colores RAL bajo pedido.
Embalaje	1L, 2,5L, 10L

#### Datos básicos a 20°C pintura blanca

Peso específico	1,30 g/cm <sup>3</sup>
Contenido de sólidos en volumen	+/- 42% vol.
Nivel de brillo 60 grados	<5%
Nivel de brillo	Mate
Aglutinante	Acrílico
Valor Ph	8-9
Punto de inflamación	No
Resistente a	50°C

#### COV

Límite legal UE	30gr/L
Contenido del producto	1gr/L
Clase de COV	A/a

#### Pretratamiento del sustrato

El sustrato debe ser adecuado para las pinturas murales. La superficie a pintar debe estar limpia, seca, libre de polvo y grasa. Una buena preparación de la superficie ayudará al sistema de pintura en la protección a largo plazo. Elimine previamente toda la suciedad de la superficie y las capas de pintura sueltas, incluidas la tiza y el óxido. Lije los soportes brillantes hasta conseguir un acabado mate. Elimine las manchas de grasa, humedad y nicotina o limpie con un producto adecuado y aclare si es necesario.

Puntos de reparación	Preparar localmente con al menos una capa de WallPrim Pro antes de preparar toda la pared con WallPrim Pro.
Sustratos con diferencias de absorción	Preparar con al menos una capa de WallPrim Pro.
Sustratos muy absorbentes	Preparar con al menos una capa de WallFix antes de preparar toda la pared con WallPrim Pro.
Sustratos pulverulentos y limosos	Preparar con al menos una capa de WallFix antes de preparar toda la pared con WallPrim Pro.
Paredes pintadas	Preparar con al menos una capa de WallPrim Pro.
(Papel pintado)	Preparar con al menos una capa de WallPrim Pro.
Paredes recién enlucidas	Si es pulverulento preparar con al menos una capa de WallFix antes de preparar toda la pared con WallPrim Pro.
Hormigón celular, placas de yeso, placas de yeso laminado	Preparar con al menos una capa de WallFix antes de preparar toda la pared con WallPrim Pro.
Enlucido de cal, enlucido de cemento	Preparar con al menos una capa de WallPrim Pro.
Piedra natural aspirada, mampostería limpia	Preparar con al menos una capa de WallFix antes de preparar toda la pared con WallPrim Pro.
Sustrato de madera	Limpiar con Pure & Original Super Cleaner y pasar un paño, dejar secar. Lijar y quitar el polvo del sustrato. Preparar con una capa de OmniPrim Pro. Nota: La madera debe estar suficientemente seca para evitar que se encoja.



**Tratamiento de la pintura**

No pinte bajo la luz directa del sol. Pintar de una superficie seca a una superficie húmeda ya pintada. El incumplimiento de las instrucciones de procesado, condiciones y/o tiempos de secado puede afectar al resultado y aspecto final.

Herramientas	Brocha redonda o plana, rodillo o airless.
Antes de usar	Remove bien y mezclar latas del mismo tipo y color de pintura en un cubo grande antes de utilizarlas en la misma pared; e inspeccionar el color.
Cobertura por capa Eficacia práctica	8-10 m <sup>2</sup> /L El rendimiento depende del sustrato, el método de aplicación, el espesor de la película aplicada, las herramientas utilizadas y las condiciones de aplicación.
Número de capas	Cuando se utiliza WallPrim Pro en color Blanco: 2 Cuando se utiliza WallPrim Pro en color: 1
Espesor de película seca recomendado Espesor de película húmeda recomendado	30 micras 71 micras
Temperatura	>15°C, <25°C (aire, superficie y material) Humedad relativa: 85% máx.
Diluir	Máx. 10%, agua
Después del uso	Limpiar las manos y las herramientas inmediatamente después del uso con agua y jabón.
Solidez del color	El color sólo se vuelve inalterable después de la segunda mano.
Retoque	Después del retoque, vuelva a pintar toda la superficie.
Repintado	Licetto puede repintarse inmediatamente después de secarse con una nueva capa de Licetto. Si se desea, Licetto puede repintarse con cualquier otra pintura al agua.

**Airless**

Presión	150 bar
Punta	0,018"-0,021"
Esquina	40°-50°
Dilución	No

**Tiempo de secado a 20°C**

Tiempo de secado sin polvo	60 min.
Se puede pintar	5 horas
Tiempo de curado	7 días

Las propiedades plenas de la pintura se alcanzan tras 14 días de secado.


Mantenimiento Limpieza	Limpie la superficie con un detergente suave, sin agentes blanqueadores agresivos. Elimine inmediatamente las manchas en la pintura como café, wjijn, grasa, etc. con un paño ligeramente humedecido utilizando Super Cleaner Pure & Original diluido con agua 1/20.
---------------------------	--

**Caducidad y condiciones de almacenamiento**

Conservar en su envase original y en un lugar seco y libre de heladas 12 meses.

**Puntero para residuos**

Botes vacíos y pintura seca Residuos de pintura	Residuos Pequeños residuos químicos
--	--

**Medio ambiente y salud**

**Normativa legal**

El usuario de este producto debe cumplir la legislación nacional en materia de salud, seguridad y medio ambiente.

**Notas técnicas**

No todos los sustratos comunes y su pretratamiento pueden incluirse en esta ficha técnica. Por lo tanto, es aconsejable consultar a su proveedor para situaciones específicas.

Esta información técnica se ha elaborado de acuerdo con la tecnología de pintura más reciente. Cualquier responsabilidad por la

La validez general de estas instrucciones debe rechazarse, ya que los métodos de aplicación y procesamiento están fuera de nuestro control y las diferencias importantes en la naturaleza del sustrato siempre requieren un ajuste del procedimiento a discreción del procesador cualificado.

**Seguridad**

La pintura es irritante para la piel y los ojos. En caso de contacto, aclarar abundantemente con agua y consultar inmediatamente a un médico. Mantener la pintura fuera del alcance de los niños. Asegurar una ventilación adecuada durante la elaboración y el secado.

PI02 - Manténgase fuera del alcance de los niños.

EUH208 - Contiene masa de reacción (3:1) de 5-cloro-2-metil-2H-isotiazol-3-ona y 2-metil-2H-isotiazol-3-ona, TETRAMETHILOLGLICOCOLURIL. Puede provocar una reacción alérgica.

**Descargo de responsabilidad**

La información contenida en nuestras hojas de especificaciones y consejos técnicos -ya sean orales, escritos o de prueba- tiene carácter orientativo y se ofrece de nuestra mejor intención y de buena fe. La información se basa en años de experiencia práctica e investigación, pero sin garantía, ya que la habilidad de aplicación y las condiciones están fuera de nuestro control. Para más información, póngase en contacto con nuestros distribuidores o consulte nuestro sitio web. No nos hacemos responsables del funcionamiento del producto como consecuencia de un uso inadecuado o más allá del valor de los bienes que suministramos. Esto no afecta a sus derechos legales.

Licetto er en miljøvennlig vannbasert veggmalning med et matt utseende. Malingen er basert på spesialiserte kopolymerer og kan brukes innendørs og utendørs. Selv med mørke farger er malingen ikke ripefølsom og skinner ikke ved rengjøring.

### Hensikt

- Bad, kjøkken, gang, barnerom
- Offentlige steder
- Hoteller og restauranter

### Kjennetegn

- Vannbasert
- Farget med naturlige og organiske pigmenter
- Matte
- Vanlig
- Veldig miljøvennlig
- Høy skjulekraft
- Veldig lite VOC
- Løsemiddelfri
- Strekkarm
- Ingen syntetiske bindemidler
- Ikke brennbar
- Meget god fuktmotstand
- Brukes i fuktige områder
- Hyper vaskbar
- Unik flekkmotstand
- Knappt noen glansflekker ved gni
- Lite eller ingen lukt

### Produktspesifikasjoner

Applikasjon	Inne og ute
Substrat	Malte vegger, nypussede vegger, (fiber)tapet, kalkpuss, sementpuss, sugende naturstein, rent mur, porebetong, gipsplater, gipsblokker og tre.
Farger	I henhold til Pure & Original-fargekartet. Tilgjengelig i RAL-farger på forespørsel.
Emballasje	1L, 2,5L, 10L

### Grunndata ved 20°C hvit maling

Spesifikk vekt	1,30 g/cm <sup>3</sup>
Faststoffinnhold i volum	+/- 42 % vol.
Glansnivå 60 grader	<5 %
Skinn opplevelse	Matte
binder	akryl
PH verdi	8-9
flammepunkt	Nei
Fil opp til	50°C

### VOS

Lovlig EU-grense	30 gr/l
Produktinnhold	1 gr/l
VOS klasse	a/a

### Forbehandling av underlaget

Underlaget skal være egnet for veggmalning. Overflaten som skal males skal være ren, tørr og fri for støv og fett. Med en god overflateforbehandling hjelper du malingsystemet i langsiktig beskyttelse. Fjern all overflateforurensning og løsnede malingslag, inkludert kalk og rust, på forhånd. Sandblanke overflater matt. Fjern eller rengjør fett-, fukt- og nikotinflekker med et egnet produkt og skyl om nødvendig.

Reparer flekker	Forbered lokalt med minst ett lag WallPrim Pro før du klargjør hele veggen med WallPrim Pro.
Underlag med sugeforskjeller	Forbered med minst ett lag WallPrim Pro.
Svært absorberende overflater	Forbered med minst ett lag WallFix før du klargjør hele veggen med WallPrim Pro.
Pulveraktige og siltede overflater	Forbered med minst ett lag WallFix før du klargjør hele veggen med WallPrim Pro.
malte vegger	Forbered med minst ett lag WallPrim Pro.
(vevd) tapet	Forbered med minst ett lag WallPrim Pro.
Nye pussede vegger	Hvis pulveraktig, forbered med minst ett lag WallFix før du klargjør hele veggen med WallPrim Pro.
Porebetong, gipsplater, bukker av gips	Forbered med minst ett lag WallFix før du klargjør hele veggen med WallPrim Pro.
Kalkpuss, sementpuss	Forbered med minst ett lag WallPrim Pro.
Absorberende naturstein, rent murverk	Forbered med minst ett lag WallFix før du klargjør hele veggen med WallPrim Pro.
Overflate av tre	Rengjør med Pure & Original Super Cleaner og tørk. la tørke. Slip overflaten og gjør den støvfri. Forbered med ett lag OmniPrim Pro. Merk: Tre skal være tilstrekkelig tørt pga hindre krymping av treverket.

**Bearbeide malingen**

Ikke mal i direkte sollys. Mal fra tørr overflate til våt, allerede malt overflate. Manglende overholdelse av behandlingsinstruksjoner, betingelser og/eller tørketider kan påvirke sluttresultatet og utseendet.

Verktøy	Rund eller flat børste, rull eller airless.
For bruk	Rør godt og bland bokser av samme type maling og farge for bruk på samme vegg sammen i en stor bøtte; og inspiser fargen.
Dekning per lag Praktisk retur	8-10 m <sup>2</sup> /L Utbyttet avhenger av underlaget, påføringsmetode, påført lagtykkelse, verktøy som brukes og påføringsbetingelser.
Antall lag	Ved bruk av WallPrim Pro i fargen Hvit: 2 Når du bruker WallPrim Pro etter farge: 1
Anbefalt tørrfilmtykkelse Anbefalt våtfilmtykkelse	30 mikron 71 mikron
Temperatur	>15°C, <25°C (luft, overflate og materiale) Relativ fuktighet: 85 % maks.
fortynne	maks. 10 %, vann
Etter bruk	Rengjør hender og verktøy umiddelbart etter bruk med såpe og vann.
Fargefasthet	Fargen blir fargeekte først etter andre strøk.
Oppdaterer	Etter touch-up, mal hele overflaten på nytt.
male over	Licetto kan overmales umiddelbart etter tørking med et nytt lag Licetto. Om ønskelig kan Licetto overmales med hvilken som helst annen vannbasert maling.
<b>Airless</b> Opptatt Tips Hjørne Fortynning	150 bar 0,018"-0,021" 40°-50° Ny
<b>Tørketid ved 20°C</b> Tørketid støvfri Kan males Herdetid	60 min. 5 timer 7 dager

Malingens fulle egenskaper oppnås etter tørking i 14 dager.

**Vedlikehold**

Rengjøring Rengjør overflaten med et mildt rengjøringsmiddel, ingen sterke blekemidler. Fjern flekker på malingen som kaffe, vin, fett etc. umiddelbart med en lett fuktet klut med Pure & Original Super Cleaner fortynnet med 1/20 vann.

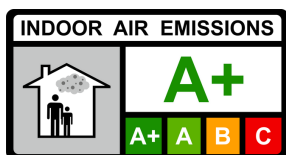
**Holdbarhet og oppbevaringsbetingelser**

Oppbevares i originalemballasje på et tørt og frostfritt sted i 12 måneder.

**Avfallsindikator**

Tomme krukker og tørket maling  
Restermaling

Restavfall  
Lite giftig avfall

**Miljø og helse**

**Juridiske resepter**

Brukeren av dette produktet er pålagt å overholde nasjonale helse-, sikkerhets- og miljølover.

**Tekniske råd**

Ikke alle underlag som forekommer i praksis og deres forbehandling kan inkluderes i dette tekniske databladet. Det er derfor lurt å konsultere leverandøren din i spesifikke situasjoner.

Denne tekniske informasjonen er satt sammen i henhold til den nyeste malingsteknikken. Ansvar for den generelle gyldigheten av disse instruksjonene må avvises, da påførings- og bearbeidingsmetoder er utenfor vår kontroll og store forskjeller i underlagets beskaffenhet alltid krever en justering av arbeidsmetoden etter den profesjonelle installatørens skjønn.

**Sikkerhet**

Malingen er irriterende for hud og øyne. Ved kontakt, skyl med mye vann og kontakt lege umiddelbart. Oppbevar malingen utilgjengelig for barn. Sørg for tilstrekkelig ventilasjon under bearbeiding og tørking.

P102 - Oppbevares utilgjengelig for barn.

EUH208 - Inneholder reaksjonsmasse (3:1) av 5-klor-2-metyl-2H-isotiazol-3-on og 2-metyl-2H-isotiazol-3-on, TETRAMETHYLOLGLYCOLURIL. Kan forårsake en allergisk reaksjon.

**Ansvarsfraskrivelse**

Informasjonen i våre spesifikasjonsark og tekniske råd - enten muntlig, skriftlig eller prøvetid - er ment som en veiledning og er gitt med de beste intensjoner og god tro. Informasjonen er basert på mange års felterfaring og forskning, men uten garanti, da dyktighet i bruk og betingelser er utenfor vår kontroll. For mer informasjon, vennligst kontakt våre forhandlere eller se vår nettside. Vi kan ikke holdes ansvarlige for ytelsen til produktene som følge av feil bruk eller utover verdien av varene levert av oss. Dette påvirker ikke dine lovfestede rettigheter.

Licetto est une peinture murale écologique à base d'eau d'aspect mat. La peinture est à base de copolymères spécialisés et peut être utilisée à l'intérieur comme à l'extérieur. Même avec des couleurs sombres, la peinture n'est pas sensible aux rayures et ne brille pas lorsqu'elle est nettoyée.

#### Utilisation prévue

- Salle de bains, cuisine, couloir, chambre d'enfants
- Espaces publics
- Hôtels et restaurants

#### Les caractéristiques

- à base d'eau
- Coloré avec des pigments naturels et organiques
- Tapis
- Plaine
- Très respectueux de l'environnement
- Pouvoir couvrant élevé
- Très peu de COV
- Sans solvant
- Bras tendeur
- Pas de liants synthétiques
- Incombustible
- Très bonne résistance à l'humidité
- Applicable dans les zones humides
- Hyper lavable
- Résistance unique aux taches
- Pratiquement pas de taches de brillance lors du frottement
- Peu ou pas d'odeur

#### Spécifications du produit

Application	À l'intérieur et à l'extérieur
Substrat	Murs peints, murs fraîchement crépis, papier peint (non tissé), enduit à la chaux, enduit au ciment, pierre naturelle absorbante, maçonnerie propre, béton cellulaire, plaques de plâtre, carreaux de plâtre et bois.
Couleurs	Selon le nuancier Pure & Original. Disponible en couleurs RAL sur demande.
Emballage	1L, 2.5L, 10L

#### Données de base à 20°C peinture blanche

Poids spécifique	1.30g/cm <sup>3</sup>
Teneur en solides en volume	+/- 42%vol.
Niveau de brillance 60 degrés	<5 %
Expérience brillante classeur	Tapis acrylique
PH	8-9
point de rupture	Non
Fichier jusqu'à	50°C

#### VOS

Limite légale de l'UE	30gr/L
Contenu du produit	1gr/L
Classe VOS	un/une

#### Prétraitement du substrat

Le support doit être adapté aux peintures murales. La surface à peindre doit être propre, sèche et exempte de poussière et de graisse. Avec une bonne préparation de surface, vous aidez le système de peinture à protéger à long terme. Enlevez au préalable toutes les contaminations de surface et les couches de peinture desserrées, y compris la chaux et la rouille. Poncer les surfaces brillantes mates. Enlevez ou nettoyez les taches de graisse, d'humidité et de nicotine avec un produit adapté et rincez si nécessaire.

Points de réparation	Préparez localement avec au moins une couche de WallPrim Pro avant de préparer tout le mur avec WallPrim Pro.
Substrats avec des différences d'aspiration	Préparez avec au moins une couche de WallPrim Pro.
Surfaces très absorbantes	Préparez avec au moins une couche de WallFix avant de préparer tout le mur avec WallPrim Pro.
Surfaces poudreuses et limoneuses	Préparez avec au moins une couche de WallFix avant de préparer tout le mur avec WallPrim Pro.
Murs peints	Préparez avec au moins une couche de WallPrim Pro.
Papier peint (tissé)	Préparez avec au moins une couche de WallPrim Pro.
Nouveaux murs plâtrés	Si poudreux, préparer avec au moins une couche de WallFix avant de préparer tout le mur avec WallPrim Pro.
Béton cellulaire, plaques de plâtre, chevalets en plâtre	Préparez avec au moins une couche de WallFix avant de préparer tout le mur avec WallPrim Pro.
Enduit à la chaux, enduit au ciment	Préparez avec au moins une couche de WallPrim Pro.
Pierre naturelle absorbante, maçonnerie propre	Préparez avec au moins une couche de WallFix avant de préparer tout le mur avec WallPrim Pro.
Surface en bois	Nettoyer avec Pure & Original Super Cleaner et essuyer, laisser sécher. Poncer la surface et la dépoussiérer. Préparez avec une couche d'OmniPrim Pro. Remarque : Le bois doit être suffisamment sec en raison éviter le rétrécissement du bois.

**Traitement de la peinture**

Ne pas peindre en plein soleil. Peignez d'une surface sèche à une surface humide déjà peinte. Le non-respect des instructions de traitement, des conditions et/ou des temps de séchage peut affecter le résultat final et l'apparence.

Outils	Brosse ronde ou plate, rouleau ou airless.
Pour utilisation	Bien mélanger et mélanger dans un grand seau des pots du même type de peinture et de couleur à utiliser sur le même mur. et inspectez la couleur.
Couverture par couche Retour pratique	8-10 m <sup>2</sup> /L Le rendement dépend du substrat, de la méthode d'application, de l'épaisseur de la couche appliquée, des outils utilisés et des conditions d'application.
Nombre de couches	Lors de l'utilisation de WallPrim Pro dans la couleur Blanc : 2 Lors de l'utilisation de WallPrim Pro par couleur : 1
Épaisseur de film sec recommandée Épaisseur de film humide recommandée	30 microns 71 microns
Température	>15°C, <25°C (air, surface et matériau) Humidité relative : 85 % max.
Diluer	max. 10%, eau
Après utilisation	Nettoyez les mains et les outils immédiatement après utilisation avec de l'eau et du savon.
Solidité de la couleur	
Mise à jour	La couleur ne devient inaltérable qu'après la deuxième couche.
Peindre	Après la retouche, repeignez toute la surface.  Licetto peut être recouvert immédiatement après séchage avec une nouvelle couche de Licetto. Si vous le souhaitez, Licetto peut être peint avec n'importe quelle autre peinture à base d'eau.

**Sans air**

Pression	150 bars
Astuce	0.018"-0.021"
Coin	40°-50°
Dilution	non

**Temps de séchage à 20 °C**

Temps de séchage sans poussière	60 min.
Peut être peint	5 heures
Temps de durcissement	7 jours

Les propriétés complètes de la peinture sont atteintes après 14 jours de séchage.

**Maintenance**

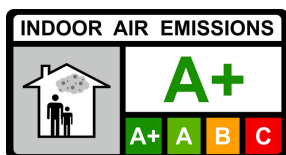
Nettoyer	Nettoyez la surface avec un détergent doux, sans agents de blanchiment agressifs. Enlevez immédiatement les taches de peinture comme le café, le vin, la graisse, etc. avec un chiffon légèrement humide avec Pure & Original Super Cleaner dilué avec 1/20 d'eau.
----------	--

**Durée de conservation et conditions de stockage**

Conserver dans l'emballage d'origine dans un endroit sec et à l'abri du gel pendant 12 mois.

**Indicateur de déchets**

Pots vides et peinture séchée	Déchets résiduels
Peinture résiduelle	Déchet peu toxique

**Environnement et santé**

**Prescriptions légales**

L'utilisateur de ce produit est tenu de se conformer aux lois nationales sur la santé, la sécurité et l'environnement.

**Conseils techniques**

Tous les substrats rencontrés dans la pratique et leur prétraitement ne peuvent pas être inclus dans cette fiche technique. Il est donc conseillé de consulter votre fournisseur dans des situations particulières.

Ces informations techniques ont été compilées selon la dernière technique de peinture. Responsabilité pour le La validité générale de ces instructions doit être rejetée, car les méthodes d'application et de traitement sont indépendantes de notre volonté et des différences majeures dans la nature du support nécessitent toujours un ajustement de la méthode de travail à la discrétion de l'installateur professionnel.

**Sécurité**

La peinture est irritante pour la peau et les yeux. En cas de contact, rincer abondamment à l'eau et consulter immédiatement un médecin. Gardez la peinture hors de portée des enfants. Assurer une ventilation adéquate pendant le traitement et le séchage.

P102 - Tenir hors de portée des enfants.

EUH208 - Contient une masse de réaction (3:1) de 5-chloro-2-méthyl-2H-isothiazol-3-one et 2-méthyl-2H-isothiazol-3-one, TETRAMETHYLOLGLYCOLURIL. Peut provoquer une réaction allergique.

**Avertissement**

Les informations contenues dans nos fiches techniques et conseils techniques - qu'ils soient oraux, écrits ou probatoires - se veulent indicatifs et sont donnés avec les meilleures intentions et la bonne foi. Les informations sont basées sur des années d'expérience et de recherche sur le terrain, mais sans garantie, car les compétences d'application et les conditions sont hors de notre contrôle. Pour plus d'informations, contactez nos revendeurs ou consultez notre site internet. Nous ne pouvons être tenus responsables de la performance des produits résultant d'une mauvaise utilisation ou au-delà de la valeur des marchandises fournies par nous. Cela n'affecte pas vos droits statutaires.



Licetto ist eine matte umweltfreundliche Wandfarbe auf Wasserbasis. Die Farbe basiert auf speziellen Copolymeren und kann im Innen- und Außenbereich verwendet werden. Auch bei dunklen Farbtönen ist die Farbe nicht kratzempfindlich und glänzt nach dem Reinigen nicht.

#### Geeignet für

- Verwendung Bad, Küche, Flur, Kinderzimmer
- Öffentliche Bereiche
- Hotels und Restaurants

#### Eigenschaften

- Auf Wasserbasis
- Mit natürlichen und organischen Pigmenten getönt
- Matt
- Schmucklos
- Sehr umweltfreundlich
- Hohe Deckkraft
- Niedriger VOC gehalt
- Lösungsmittelfrei
- Spannarm
- Keine synthetischen Bindemittel
- Nicht brennbar
- Sehr gute Feuchtigkeitsbeständigkeit
- Anwendbar in Feuchträumen
- Abwaschbar
- Einzigartige Fleckenbeständigkeit
- Kaum Glanzstellen beim Reiben
- Wenig bis kein Geruch

#### Produktspezifikationen

Anwendungsbereich	Für den Innen- und Außenbereich
Untergründe	Gestrichene Wände, neu verputzte Wände, (Vlies-)Tapeten, Kalkputz, Zementputz, saugfähiger Naturstein, sauberes Mauerwerk, Porenbeton, Gipskarton, Gipskarton und Holz.
Farben	Gemäß der Pure & Original-Farbkarte. Auf Anfrage in RAL-Farben erhältlich.
Verpackung	1 Liter, 2,5 Liter, 10 Liter

#### Grunddaten bei 20°C weißer Lack

Bestimmtes Gewicht	1,30 g/cm <sup>3</sup>
Feststoffgehalt im Volumen	+/- 42% vol.
Glanzgrad 60 Grad	<5%
Glänzende Erfahrung	Matte
Bindemittel	Acryl-
PH Wert	8-9
Flammpunkt	Nein
Datei bis	50 Grad

#### VOS

Gesetzliche EU-Grenze	30gr/l
Produktinhalt	1gr/l
VOS-Klasse	a/a

#### Vorbehandlung des Untergrundes

Der Untergrund muss für Wandfarben geeignet sein. Die zu streichende Oberfläche muss sauber, trocken, staub- und fettfrei sein. Eine gute Untergrundvorbehandlung verhilft der Farbe zu einem langfristigen Schutz. Entfernen Sie vorher alle oberflächlichen Verschmutzungen und gelösten Farbschichten, einschließlich Kalk und Rost. Glänzende Oberflächen matt schleifen. Entfernen oder reinigen Sie Fett-, Feuchtigkeits- und Nikotinflecken mit einem geeigneten Produkt und spülen Sie sie gegebenenfalls aus.

Reparaturstellen	Mit mindestens einer Schicht WallPrim Pro vorbehandeln.
Untergründe mit Saugunterschieden	Mit mindestens einer Schicht WallPrim Pro vorbehandeln.
Stark absorbierende Oberflächen	Bereiten Sie mit mindestens einer Schicht WallFix vor, bevor Sie die gesamte Wand mit WallPrim Pro vorbehandeln.
Puderige und verschmutzte Oberflächen	Bereiten Sie mit mindestens einer Schicht WallFix vor, bevor Sie die gesamte Wand mit WallPrim Pro vorbehandeln.
Bereits gestrichene Wände	Mit mindestens einer Schicht WallPrim Pro vorbehandeln.
(Gewebe) Tapete	Mit mindestens einer Schicht WallPrim Pro vorbehandeln.
Neue verputzte Wände	Wenn es pudrig ist, bereiten Sie es mit mindestens einer Schicht WallFix vor, bevor Sie die gesamte Wand mit WallPrim Pro vorbehandeln.
Porenbeton, Gipskartonplatten, Gipsböcke	Bei sandenden Untergründen, bereiten Sie den Untergrund mit mindestens einer Schicht WallFix vor, bevor Sie die gesamte Wand mit WallPrim Pro vorbehandeln.
Kalkputz, Zementputz	Mit mindestens einer Schicht WallPrim Pro vorbehandeln.
Saugfähiger Naturstein, sauberes Mauerwerk	Bereiten Sie mit mindestens einer Schicht WallFix vor, bevor Sie die gesamte Wand mit WallPrim Pro vorbehandeln.
Holzoberfläche	Mit Pure & Original Super Cleaner reinigen und abwischen, trocknen lassen. Schleifen Sie die Oberfläche und machen Sie sie staubfrei. Mit einer Schicht OmniPrim Pro vorbehandeln. Hinweis: Holz muss ausreichend trocken sein.

**Verarbeitung der Farbe**

Nicht in direktem Sonnenlicht streichen. Streichen Sie von einer trockenen Oberfläche auf eine nasse, bereits gestrichene Oberfläche. Die Nichtbeachtung von Verarbeitungshinweisen, Bedingungen und/oder Trocknungszeiten kann das Endergebnis und Aussehen beeinträchtigen.

Werkzeug	Rund- oder Flachpinsel, Rolle oder Airless.
Für den Einsatz	Gut umrühren und Dosen der gleichen Farbe und Farbe für die Verwendung an der gleichen Wand in einem großen Eimer mischen; Farbton vor Verarbeitung überprüfen.
Abdeckung pro Schicht Praktische Rückgabe	8-10 m <sup>2</sup> /l Die Ergiebigkeit ist abhängig vom Untergrund und dem entsprechenden Auftragsverfahren sowie der, aufgetragener Schichtdicke, verwendeten Werkzeugen und Auftragsbedingungen.
Anzahl der Schichten	Bei Verwendung von WallPrim Pro in der Farbe Weiß: 2 Bei Verwendung von WallPrim Pro nach Farbe: 1
Empfohlene Trockenschichtdicke Empfohlene Nassfilmdicke	30 Mikron 71 Mikrometer
Temperatur	>15°C, <25°C (Luft, Oberfläche und Material) Relative Luftfeuchtigkeit: 85 % max.
verdünnen	max. 10 %, Wasser
Nach Gebrauch	Hände und Werkzeuge sofort nach Gebrauch mit Wasser und Seife reinigen.
Farbechtheit	Die Farbe wird erst nach dem zweiten Anstrich farbecht.
Aktualisierung	Nach der Ausbesserung die gesamte Fläche erneut streichen.
übermalen	Licetto kann sofort nach dem Trocknen mit einer neuen Schicht Licetto überstrichen werden. Auf Wunsch kann Licetto mit jeder anderen Farbe auf Wasserbasis überstrichen werden.

**Spritzverfahren (Airless)**

Druck	150bar
Drüse	0,018"-0,021"
Winkel	40°-50°
Verdünnung	Neu

**Trocknungszeit bei 20 °C**

Trockenzeit staubfrei	60min.
Trocknungsdauer nach dem ersten Anstrich	5 Stunden
Aushärtezeit	7 Tage

Licetto ist nach 14 Tagen Trocknung voll strapazierfähig.

**Pflege**

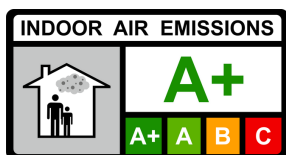
Reinigung	Reinigen Sie die Oberfläche mit einem milden Reinigungsmittel, ohne scharfe Bleichmittel. Entfernen Sie Flecken auf dem Lack wie Kaffee, Wein, Fett usw. sofort mit einem leicht feuchten Tuch mit Pure & Original Super Cleaner verdünnt mit 1/20 Wasser.
-----------	--

**Haltbarkeit und Lagerbedingungen**

In Originalverpackung trocken und frostfrei 12 Monate lagern.

**Fachgerechte Entsorgung**

Leere Gebinde und getrocknete Farbe	Restmüll
Restfarbe	Sondermüll

**Umwelt und Gesundheit**

**Gesetzliche Vorschriften**

Der Benutzer dieses Produkts muss die nationalen Gesundheits-, Sicherheits- und Umweltgesetze einhalten.

**Technischer Rat**

Nicht alle in der Praxis vorkommenden Untergründe und deren Vorbehandlung können in dieses Technische Merkblatt aufgenommen werden. Es ist daher ratsam, in bestimmten Situationen Ihren Lieferanten zu konsultieren.

Diese Technische Information wurde nach dem neuesten Stand der Lackiertechnik zusammengestellt. Haftung für die Allgemeingültigkeit dieser Hinweise ist abzulehnen, da Auftrags- und Verarbeitungsverfahren außerhalb unseres Einflussbereiches liegen und größere Unterschiede in der Beschaffenheit des Untergrundes stets eine Anpassung der Arbeitsweise nach Ermessen des Fachverlegers erfordern.

**Sicherheit**

Die Farbe reizt Haut und Augen. Bei Kontakt mit viel Wasser spülen und sofort einen Arzt aufsuchen. Bewahren Sie die Farbe außerhalb der Reichweite von Kindern auf. Während der Verarbeitung und Trocknung für ausreichende Belüftung sorgen.

P102 - Außerhalb der Reichweite von Kindern aufbewahren.

EUH208 - Enthält Reaktionsmasse (3:1) von 5-Chlor-2-methyl-2H-isothiazol-3-on und 2-Methyl-2H-isothiazol-3-on, TETRAMETHYLOLGLYCOLURIL. Kann allergische Reaktionen hervorrufen.

**Haftungsausschluss**

Die in unseren Spezifikationsblättern und technischen Ratschlägen enthaltenen Informationen - ob mündlich, schriftlich oder auf Probe - sind als Richtlinie gedacht und werden nach bestem Wissen und Gewissen gegeben. Die Informationen basieren auf jahrelanger Felderfahrung und Recherche, jedoch ohne Gewähr, da Anwendungskompetenz und Bedingungen außerhalb unserer Kontrolle liegen. Für weitere Informationen wenden Sie sich bitte an unsere Händler oder besuchen Sie unsere Website. Wir haften nicht für die Leistung der Produkte, die durch unsachgemäßen Gebrauch oder über den Wert der von uns gelieferten Waren hinausgehen. Ihre gesetzlichen Rechte bleiben hiervon unberührt.

Licetto är en miljövänlig vattenbaserad väggfärg med matt yta. Färgen baseras på en speciell blandning av copolymerer och kan användas både inomhus och utomhus. Även i mörka kulörer är färgen skrapptålig och blir inte blank vid tvätt.

#### Avsedd för

- Badrum, kök, hall, barnrum
- Offentliga miljöer
- Hotell och restauranger

#### Karakteristiskt

- Vattenbaserad
- Naturliga och organiska pigment
- Matt effekt
- Slät
- Miljövänlig
- Hög täckningsförmåga
- Mycket låg VOC
- Fritt från lösningsmedel
- Spänningsfri
- Inga syntetiska bindemedel
- Ej brandfarligt
- Lämplig för fuktiga miljöer
- Fuktresistent
- Tvättbar
- Motståndskraftig mot fläckar
- Låg risk för blanka fläckar p g a tvätt eller friktion
- Näst intill eller helt luktfri

#### Produktspecifikation

Applivering	Inomhus och utomhus
Underlag	Målade väggar, nyputsade väggar, tapet (ej väv), kalkputs, cementputs, sugande mineraliska stenar, rent tegel, gipsväggar, putsblock, trä.
Kulörer	Finns att få i alla kulörer enligt Pure & Originals färgkarta. Även möjligt att få i enlighet med NCS på förfrågan.
Förpackning	1L, 2,5L, 10L

#### Fakta för produkt vid 20°C

Densitet	1,30 g/cm <sup>3</sup>
Innehåll	+/- 42% vol.
Glanshet 60 grader	<5%
Glansupplevelse	Matt
Bindemedel	Akrylat
Ph värde	8-9
Flampunkt	Ingen
Resistent upp till	50°C

#### VOC

EU-gräns	30gr/L
Produktinnehåll	1gr/L
VOC class	A/a

#### Underlagsbehandling

Underlaget måste vara lämpligt för väggfärg. Ytan som skall målas skall vara ren, torr, fri från dam och fett. Genom ett noggrant förarbete skapar du goda förutsättningar för ett hållbart resultat. Rengör ytan noggrant från smuts och löst sittande färglager, inklusive ev. rost. Slipa ev. blanka ytor tills de är matta. Ta bort eller rengör alla fett-, fukt- eller nikotinfläckar med lämplig rengöringsprodukt och skölj rent.

Reparationsfläckar	Stryk reparationsmärkena med ett lager WallPrim Pro innan hela ytan stryks med WallPrim Pro.
Ojämnt sugande underlag	Grunda med minst ett lager WallPrim Pro.
Starkt sugande underlag	Grunda med minst ett lager WallFix innan hela ytan stryks med WallPrim Pro.
Porösa och "sandiga" underlag	Grunda med minst ett lager WallFix innan hela ytan stryks med WallPrim Pro.
Väggar tidigare målade med annan väggfärg	Grunda med minst ett lager WallPrim Pro.
Tapet (icke vävd)	Grunda med minst ett lager WallPrim Pro.
Nyputsade väggar	Om mycket poröst, grunda med minst ett lager Wallfix innan ytan stryks med WallPrim Pro.
Lättbetong, gipsväggar, putsblock	Grunda med minst ett lager WallFix innan ytan stryks med WallPrim Pro.
Kalputs, cementputs	Grunda med minst ett lager WallPrim Pro.
Sugande mineralisk sten, rent tegel	Grunda med minst ett lager WallFix innan ytan stryks med WallPrim Pro.
Trä ytor	Avfetta obehandlat trä med Super Cleaner. Torka rent och låt torka. Slipa ytan och borsta rent från allt damm. Grunda med ett lager OmniPrim Pro. Obs: Trä behöver vara ordentligt torrt för att undvika rörelse och sprickbildning.

**Applicering**

Måla inte i direkt solljus. Måla "vått i vått", dvs från en torr yta till en redan målad yta. Om man inte följer rekommendationer för applicering, metod och/eller torktid kan detta påverka slutresultatet och ytans utseende.

Verktyg	Rund eller flat pensel, roller eller färgspruta.
Innan användning	Rör om väl. Blanda samman burkar av samma kulör i en större hink om du använder flera burkar till samma vägg. Kontrollera kulören.
Åtgång per strykning Faktisk åtgång	8-10 m <sup>2</sup> /L Beror på underlag, appliceringsmetod, tjocklek på färgpåslag, verktyg och appliceringsförhållande.
Antal strykningar	Vid grundmålning med WallPrim Pro i kulören White: 2 Vid grundmålning med WallPrim Pro i samma kulör: 1
Rekommenderad tjocklek, torrt Rekommenderad tjocklek, vått	30 microns 71 microns
Temperatur	>15°C, <25°C (luft, yta och material) Relativ luftfuktighet: 85% max.
Spädning	Max. 10%, vatten
Efter användning	Tvätta händer och verktyg med tvål/såpa och vatten omedelbart efter användning.
Färgåtergivning	Den slutliga kulören uppnås efter andra strykningen.
Reparation/skada	Bättringsmåla själva skadan, måla därefter hela ytan en strykning.
Övermålningsbar	Efter att Licetto torkat, så kan man direkt måla ytterligare en strykning. Om man önskar så går det bra att måla över Licetto med annan typ av vattenbaserad färg.

**Sprutmålning**

Tryck spruta	150 bar
Munstycke	0,018"-0,021"
Vinkel	40°-50°
Spädning	Ingen

**Torktid vid 20°C**

Torktid dammfri	60 min.
Övermålningsbar	5 timmar
Färdighärdat	7 dagar

Färgens slutliga kvalitet och tålighet uppnås efter 14 dagars torktid.

**Underhåll**


Rengöring	Rengör ytan med mildt rengöringsmedel, inga aggressiva blekningsmedel. Ta bort fläckar som t ex kaffe, vin, fett etc. omedelbart med en lätt fuktad trasa med Pure & Original Super Cleaner utspädd med vatten 1/20.
-----------	--

**Hållbarhet och förvaring**

Hållbarhet: 12 månader, förvara frostfritt och torrt i originalförpackning.

**Avfallshantering**

Tomma burkar	Hushållsavfall
Överbliven färg	Hanteras som farligt hushållsavfall

**Environment and health**

**Lagliga bestämmelser**

Användaren av denna produkt måste följa de nationella lagar och regler som finns för hälsa, säkerhet och miljö.

**Tekniska råd**

Alla förekommande ytor och deras behandling kan inte nämnas i denna informationstext. Kontakta gärna därför din återförsäljare för råd om specifika situationer. De tekniska råden i detta informationsblad baseras på den senaste tekniken inom måleri. Inget generellt ansvar tas för tolkning av informationen i denna beskrivning, då applicering, arbetsteknik och de förhållanden som produkten används under ligger bortom vårt inflytande och stora skillnader i ytan/underlaget kan kräva en anpassning av förfarandet i enlighet med en kompetent användares erfarenhet.

**Säkerhet**

Denna färg irriterar hud och ögon. Skydda händer och ögon. Skölj rikligt med vatten och konsultera läkare vid kontakt. Förvaras utom räckhåll för barn. Ventilera väl under applicering och torkningsprocessen.

PI02 - Förvaras oåtkomligt för barn.

EUH208 - Innehåller reaktionsblandning av 5-klor-2-metyl-2H-isotiazol-3-on och 2-metyl-2Hisotiazol-3-on (3:1), TETRAMETHYLOLGLYCOLURIL. Kan orsaka en allergisk reaktion.

**Ansvarsfriskrivning**

Informationen i våra produktdatablad och den tekniska rådgivningen – muntligt, skriftligt eller i form av en demonstration – är tänkt som en vägledning och ges med våra bästa avsikter. Informationen är baserad på många års erfarenhet och forskning, men ger ingen garanti, eftersom appliceringsfärdighet och de förhållanden som produkten används under ligger utanför vår kontroll. För mer information kontakta våra återförsäljare, eller besök vår websida. Vi kan inte hållas ansvariga för resultatet av att produkten använts på ett felaktigt sätt eller som överstiger värdet på de varor som vi levererat. Detta påverkar inte dina lagstadgade rättigheter.

Το Λισέτο (Licetto) είναι μια φιλική προς το περιβάλλον βαφή τοίχου με βάση το νερό και ματ φινιρίσμα. Η βαφή βασίζεται σε εξειδικευμένα συμπολυμερή και μπορεί να χρησιμοποιηθεί τόσο σε εσωτερικούς όσο και εξωτερικούς χώρους. Ακόμη και με σκούρα χρώματα, η λάκα αυτή είναι ανθεκτική στις γρατσουνιές και δεν γυαλίζει όταν καθαρίζεται.

#### Ιδανική για

- Λουτρά, κουζίνες, διαδρόμους, παιδικά δωμάτια
- Δημόσιους χώρους
- Ξενοδοχεία και Εστιατόρια

#### Χαρακτηριστικά

- Έχει σαν βάση το νερό
- Χρωματισμένη με φυσικές και οργανικές χρωστικές
- Εμφάνιση ματ
- Λεία επιφάνεια
- Πολύ φιλική στο περιβάλλον
- Μεγάλη καλυπτικότητα
- Πολύ μικρό ΠΟΕ
- Χωρίς διαλύτες
- Χωρίς ένταση
- Χωρίς συνθετικά συνδετικά
- Υπερπλενόμενη
- Μοναδική αντίσταση λεκέδων
- Με δυσκολία εμφανίζονται κηλίδες μετά από καθαρισμό ή τριβή
- Ελάχιστη έως καθόλου μυρωδιά
- Χωρίς ούλες
- Εξαιρετική αντοχή στην υγρασία
- Εφαρμόζεται σε υγρές περιοχές

#### Προδιαγραφές προϊόντος

Εφαρμογή	Εσωτερική και εξωτερική χρήση
Επιφάνεια	Βαμμένοι τοίχοι, πρόσφατα επιχρισμένοι τοίχοι, (όχι υφασμάτινη) ταπετσαρία, ασβεστοκονίαμα, τσιμεντοκονία, ορυκτές απορροφητικές πέτρες, καθαρά τούβλα, αφρομπετόν, γυψοσανίδα, κυβόλιθοι και ξύλο.
Αποχρώσεις	Οι αποχρώσεις προσφέρονται σύμφωνα με το χρωματολόγιο της Pure & Original. Υπάρχουν διαθέσιμες κατόπιν αιτήματος και σε RAL αποχρώσεις
Συσκευασία	1λτ, 2,5λτ, 10λτ

#### Βασικές πληροφορίες για λευκή βαφή στους 20°C

Ειδικό βάρος	1,30 g/cm <sup>3</sup>
Περιεκτικότητα σε στερεά	+/- 42% όγκου
Επίπεδο στιλπνότητας 60 βαθμοί	<5%
Εμφάνιση στιλπνότητας (γυαλάδα)	ματ
Συνδετικό	Ακρυλικό
Τιμή PH	8-9
Σημείο ανάφλεξης	Δεν υπάρχει
Ανθεκτικό μέχρι	50°C

#### ΠΟΕ (Πτητική οργανική ένωση)

Επίσημο όριο Ε.Ε	30γρ/λτ
Περιεχόμενο προϊόντος	1γρ/λτ
Κατάταξη ΠΟΕ (VOC)	A/a

#### Προετοιμασία επιφάνειας

Η επιφάνεια πρέπει να είναι κατάλληλη για βαφή τοίχου. Η επιφάνεια που θα βάψετε θα πρέπει να είναι καθαρή, στεγνή και χωρίς σκόνη και λάδι. Με την κατάλληλη προετοιμασία της επιφάνειας εξασφαλίζετε στο σύστημα βαφής μακροχρόνια προστασία. Αφαιρέστε όλες τις επιφανειακές ακαθαρσίες και τα χαλαρά στρώματα της βαφής, συμπεριλαμβανομένης τυχόν σκουριάς. Τρίψτε την όποια γυαλιστερή επιφάνεια μέχρι να δώσει ματ αποτέλεσμα. Αφαιρέστε ή καθαρίστε τυχόν γράσα, υγρασίες ή κηλίδες νικοτίνης με ένα κατάλληλο προϊόν καθαρισμού και ξεπλύνετε εάν είναι απαραίτητο.

Σημεία αποκατάστασης βαφής	Εφαρμόστε τοπικά τουλάχιστον μια στρώση με WallPrim Pro και προτού περάσετε ολόκληρο τον τοίχο με WallPrim Pro.
Διαφορετικής απορροφητικότητας επιφάνειες	Εφαρμόστε πρώτα τουλάχιστον μια στρώση WallPrim Pro.
Πολύ απορροφητικές επιφάνειες	Εφαρμόστε πρώτα τουλάχιστον μια στρώση WallFix και προτού περάσετε ολόκληρο τον τοίχο με WallPrim Pro.
Λείες και σε κατάσταση πούδρας επιφάνειες	Εφαρμόστε πρώτα τουλάχιστον μια στρώση WallFix και προτού περάσετε ολόκληρο τον τοίχο με WallPrim Pro.
Βαμμένοι τοίχοι	Εφαρμόστε πρώτα τουλάχιστον μια στρώση WallPrim Pro.
(Μη υφασμένη) ταπετσαρία	Εφαρμόστε πρώτα τουλάχιστον μια στρώση WallPrim Pro.
Πρόσφατα επιχρισμένοι τοίχοι	Εάν είναι σε κατάσταση πούδρας, εφαρμόστε πρώτα τουλάχιστον μια στρώση WallFix και προτού περάσετε ολόκληρο τον τοίχο με WallPrim Pro
Αφρομπετόν, γυψοσανίδα και κυβόλιθοι	Εφαρμόστε πρώτα τουλάχιστον ένα στρώμα WallFix και προτού περάσετε ολόκληρο τον τοίχο με WallPrim Pro.
Ασβεστοκονίαμα, τσιμεντοαμμοκονία	Εφαρμόστε πρώτα τουλάχιστον ένα στρώμα WallPrim Pro.
Απορροφητικές ορυκτές πέτρες, καθαρή πλινθοδομή	Εφαρμόστε πρώτα τουλάχιστον ένα στρώμα WallFix και προτού περάσετε ολόκληρο τον τοίχο με WallPrim Pro.
Ξύλινες επιφάνειες	Καθαρίστε πρώτα με το (Pure & Original) Super Cleaner, σκουπίστε και αφήστε να στεγνώσει. Τρίψτε, αφαιρέστε τη σκόνη και σκουπίστε. Εφαρμόστε στην συνέχεια ένα στρώμα OthliPrim. Σημείωση: Το ξύλο πρέπει να είναι αρκετά στεγνό για να αποφευχθεί η συστολή του ξύλου.

**Εφαρμογή της βαφής**

Μην βάφετε στο άμεσο ηλιακό φως. Βάφετε από ξηρή σε υγρή και ήδη βαμμένη επιφάνεια. Η μη συμμόρφωση με τις προϋποθέσεις κατά την εφαρμογή, τις μεθόδους εφαρμογής και / ή τους χρόνους στεγνώματος μπορεί να επηρεάσει το φινιρίσμα και την εμφάνιση του χρώματος.

Εργαλεία	Στρογγυλή ή επίπεδη βούρτσα, ρολό ή πιστόλι αέρα.
Πριν τη χρήση	Ανακατέψτε καλά και ανακατέψτε τα δοχεία ίδιας απόχρωσης χρώματος που θα χρησιμοποιηθούν στον ίδιο τοίχο σε έναν μεγάλο κάδο και ελέγξτε το χρώμα.
Κάλυψη ανά στρώση Πρακτική απόδοση	8-10 m <sup>2</sup> /lt Η απόδοση εξαρτάται από την επιφάνεια, τη μέθοδο εφαρμογής, το εφαρμοζόμενο πάχος στρώσης, τα εργαλεία που χρησιμοποιούνται και τις συνθήκες εφαρμογής.
Αριθμός στρώσεων	Με 1η στρώση WallPrim Pro λευκό: 2 Με 1η στρώση χρωματισμένο WallPrim Pro: 1
Προτεινόμενο πάχος στεγνής στρώσης Προτεινόμενο πάχος υγρής στρώσης	30 μικρά 71 μικρά
Θερμοκρασία	>15°C, <25°C (αέρας, επιφάνεια και υλικό) Σχετική υγρασία: μέγ. 85%
Αραιώση	Μέγιστη. 10%, νερό
Μετά τη χρήση	Καθαρίστε τα χέρια και τα εργαλεία αμέσως μετά τη χρήση με σαπούνι και νερό.
Ακρίβεια χρώματος	Το χρώμα γίνεται αληθινό μετά την εφαρμογή του δεύτερου στρώματος.
Άγγιγμα βαφής	Μετά από άγγιγμα βαφής, περάστε νέα στρώση σε ολόκληρη την επιφάνεια.
Επαναβαφή (νέα στρώση)	Μετά την ξήρανση, το Λισέτο (Licetto) επαναβάφεται με νέα στρώση Λισέτο. Εάν το επιθυμείτε μπορείτε να ξαναβάψετε πάνω από το Λισέτο με οποιοδήποτε άλλο τύπο βαφής που έχει σαν βάση το νερό.

**Πιστόλι αέρα**

Πίεση	150 bar
Συμβουλή για στόμιο	0,018"-0,021"
Γωνία	40°-50°
Αραιώση	Δεν απαιτείται

**Χρόνος στεγνώματος στους 20°C**

Χρόνος στεγνώματος χωρίς σκόνες	60 λεπτά
Επαναβαφή (νέα στρώση)	5 ώρες
Χρόνος σκλήρυνσης	7 ημέρες

Η πλήρης ποιότητα βαφής, εξασφαλίζεται μετά την πάροδο 14 ημερών στεγνώματος.

**Συντήρηση**

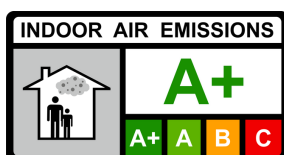
Καθαρισμός	Καθαρίστε την επιφάνεια με ένα ήπιο απορρυπαντικό, χωρίς σκληρούς λευκαντικούς παράγοντες. Αφαιρέστε τους λεκέδες από το χρώμα όπως καφές, κρασί, γράσο κ.λπ. αμέσως με Pure & Original Super Cleaner αραιωμένο με νερό 1/20, χρησιμοποιώντας ένα ελαφρά υγρό πανί.
------------	---

**Ανθεκτικότητα και αποθήκευση**

Διάρκεια ζωής: 12 μήνες. Διατηρείται στην αρχική συσκευασία και σε ξηρό και χωρίς παγετό μέρος.

**Οδηγίες απόρριψης**

Κενά δοχεία και αποξηραμένες βαφές	Οικιακά απόβλητα
Υπόλοιπο βαφής	Οικιακά επικίνδυνα απόβλητα

**Περιβάλλον και υγεία**



**Νομικοί κανονισμοί**

Ο χρήστης αυτού του προϊόντος πρέπει να συμμορφώνεται με τους εθνικούς νόμους περί υγείας, ασφάλειας και περιβάλλοντος.

**Τεχνικές συμβουλές**

Σε αυτό το φυλλάδιο τεχνικών πληροφοριών δεν μπορούν να αντιμετωπιστούν όλες οι πραγματικές πιθανές επιφάνειες και οι θεραπείες τους. Επομένως, συνιστάται να συμβουλευτείτε τον προμηθευτή σας για οδηγίες πάνω σε συγκεκριμένες περιπτώσεις. Αυτές οι τεχνικές πληροφορίες συγκεντρώθηκαν σύμφωνα με τις τελευταίες τεχνικές βαφής. Η ευθύνη για γενική εγκυρότητα αυτών των συμβουλών πρέπει να απορριφθεί, διότι οι τεχνικές εφαρμογής και εργασίας είναι εκτός επιρροής μας και οι μεγάλες διαφορές στους τύπους επιφάνειας που χρησιμοποιούνται διαρκώς, ζητούν προσαρμογή της διαδικασίας σύμφωνα με την αντίληψη ενός αρμόδιου χρήστη.

**Ασφάλεια**

Αυτό το χρώμα ερεθίζει το δέρμα και τα μάτια. Σε περίπτωση επαφής, πλύνετε προσεκτικά με πολύ νερό και συμβουλευτείτε αμέσως έναν γιατρό. Κρατήστε το χρώμα μακριά από παιδιά. Αερίστε καλά κατά τη διάρκεια της εφαρμογής και της ξήρανσης.

P102 - Μακριά από παιδιά.

EUH208 - Περιέχει μάζα αντίδρασης από: 5-χλωρο-2-μεθυλο-4-ισοθειαζολιν-3-όνη [αριθ. ΕΚ 247-500-7] και 2-μεθυλ-2H-ισοθειαζολ-3-όνη [αριθ. ΕΚ 220-239-6] (3:1)- μάζα αντίδρασης από: 5-χλωρο-2-μεθυλο-4-ισοθειαζολιν-3-όνη [αριθ. ΕΚ 247-500-7] και 2-μεθυλ-4-ισοθειαζολ-3-όνη [αριθ. ΕΚ 220-239-6] (3:1), TETRAMETHYLOLGLYCOLURIL. Μπορεί να προκαλέσει αλλεργική αντίδραση.

**Αποποίηση ευθυνών**

Οι πληροφορίες στα δελτία προδιαγραφών μας και οι τεχνικές συμβουλές - είτε προφορικά, γραπτώς είτε με τη μορφή επίδειξης - προορίζονται ως οδηγός και παρέχονται με την καλύτερη πρόθεσή και με καλή πίστη. Οι πληροφορίες βασίζονται σε πολυετή πρακτική εμπειρία και έρευνα, αλλά δεν παρέχουν καμία εγγύηση, καθώς οι δεξιότητες και οι προϋποθέσεις εφαρμογής είναι πέρα από τον έλεγχό μας. Για περισσότερες πληροφορίες, μπορείτε να επικοινωνήσετε με τους αντιπροσώπους μας ή να συμβουλευτείτε τον ιστότοπό μας. Δεν μπορούμε να θεωρηθούμε υπεύθυνοι για την απόδοση των προϊόντων που προκύπτουν από ακατάλληλη χρήση ή που υπερβαίνουν την αξία των αγαθών που παρέχονται από εμάς. Αυτό δεν επηρεάζει τα νόμιμα δικαιώματά σας.