

Ficha técnica del producto

Especificaciones



ROTARY OPERATING MECH 600VAC 250 NEMA ((*))

9421LJ1

Principal

Product Type	Circuit Breaker Mechanism ((*))
Product Range	9421L

Opcionales

Handle Length	152.4 mm
Shaft Type	Standard ((*))

Ambiental

Enclosure Type	NEMA 1/3R/12 envolvente
----------------	-------------------------

Unidades embalaje

Tipo de unidad de paquete 1	PCE
Número de unidades en empaque	1
Paquete 1 Altura	22.352 cm
Paquete 1 Ancho	21.082 cm
Paquete 1 Longitud	36.83 cm
Peso del empaque (Lbs)	2.409 kg

Garantía contractual

Garantía (en meses)	18
---------------------	----

Precio no incluye IVA. Precio sugerido de venta al público y sujeto a cambio sin previo aviso. Podrán aplicar Políticas de Descuento de Schneider Electric y/o Distribuidor.


Environmental Data

Schneider Electric tiene como objetivo alcanzar el estado Cero Neto para el año 2050 mediante asociaciones con la cadena de suministro, materiales de menor impacto y circularidad a través de nuestra campaña en curso "Use Better, Use Longer, Use Again" para extender la vida útil y la reciclabilidad de los productos.



[Explicación de los Environmental Data >](#)

[Cómo evaluamos la sostenibilidad de los productos >](#)

Use Better

 Materiales y embalaje	
Paquete con cartón de reciclaje	Sí
Embalaje sin plástico	No
Directiva RoHS de la UE	Conforme
Regulación REACH	Declaración de REACH
Estado libre de halógenos	Piezas de plástico sin halógenos
Sin PVC	Sí

Use Again

 Reempaquetar y refabricar	
Perfil de circularidad	No se necesitan operaciones de reciclaje específicas
Devolución	NA
Etiqueta WEEE	 El producto debe eliminarse en los mercados de la Unión Europea tras la recogida de residuos específicos y nunca debe acabar en contenedores de basura