

# Ficha técnica del producto

Especificaciones



## pulsador verde Ø 22 - retorno resortenivelado - 1 NA

XB4BA3311

### Principal

<b>gama de producto</b>	Harmony XB4
<b>nombre corto del dispositivo</b>	XB4
<b>tipo de producto o componente</b>	Botón pulsador
<b>material del bisel</b>	Metal chapado en cromo
<b>material anillo fijación</b>	Zamak
<b>diámetro de montaje</b>	22.5 mm
<b>se vende en cantidades indivisibles</b>	1
<b>forma del cabezal de unidad de señalización</b>	Round (**)
<b>tipo de operario</b>	retorno por resorte
<b>perfil de operador</b>	Verde empotrable blanco E
<b>tipo de cabezal</b>	Estándar
<b>tipo y composición de contactos</b>	1 NA
<b>funcionamiento de contacto</b>	Corte lento
<b>conexiones - terminales</b>	Terminales de fijación por tornillo $\geq 1 \times 0,22 \text{ mm}^2$ con terminal IEC 60947-1 Terminales de fijación por tornillo $1 \times 0,22\text{-}2 \times 2,5 \text{ mm}^2$ sin terminal IEC 60947-1

### Opcionales

<b>altura</b>	47 mm
<b>anchura</b>	30 mm
<b>profundidad</b>	52 mm
<b>descripción terminales ISO n°1</b>	(13-14)NO
<b>peso del producto</b>	0.08 kg
<b>resistencia a lavadoras de alta presión</b>	7000000 Pa 55 °C 0.1 m
<b>uso de contactos</b>	Contactos estándar
<b>apertura positiva</b>	Sin
<b>recorrido de funcionamiento</b>	2.6 mm NA cambiando estado eléctrico 4.3 mm viaje total
<b>fuerza de funcionamiento</b>	3.8 N NA cambiando estado eléctrico
<b>endurancia mecánica</b>	10000000 ciclos
<b>par de apriete</b>	0.8...1.2 N.m IEC 60947-1
<b>forma de la cabeza de tornillo</b>	Cruzado Philips n° 1 Cruzado Pozidriv n° 1 Con ranuras plano 4 mm Ø Con ranuras plano 5,5 mm Ø

Precio no incluye IVA. <br /> Precio sugerido de venta al público y sujeto a cambio sin previo aviso. <br /> Podrán aplicar Políticas de Descuento de Schneider Electric y/o Distribuidor.

material de contactos	Aleación de plata (Ag/Ni)
protección contra cortocircuito	10 A fusible de cartuchos gG IEC 60947-5-1
(I <sub>th</sub> ) corriente térmica convencional de aire libre	10 A IEC 60947-5-1
[U <sub>i</sub> ] tensión asignada de aislamiento	600 V 3 IEC 60947-1
[U <sub>imp</sub> ] Tensión asignada de resistencia a los choques	6 kV IEC 60947-1
(I <sub>e</sub> ) corriente operacional	3 A 240 V AC-15 A600 IEC 60947-5-1 6 A 120 V AC-15 A600 IEC 60947-5-1 0.1 A 600 V DC-13 Q600 IEC 60947-5-1 0.27 A 250 V DC-13 Q600 IEC 60947-5-1 0.55 A 125 V DC-13 Q600 IEC 60947-5-1 1.2 A 600 V AC-15 A600 IEC 60947-5-1
durabilidad eléctrica	1000000 ciclos AC-15 2 A 230 V 3600 cyc/h 0.5 IEC 60947-5-1 anexo C 1000000 ciclos AC-15 3 A 120 V 3600 cyc/h 0.5 IEC 60947-5-1 anexo C 1000000 ciclos AC-15 4 A 24 V 3600 cyc/h 0.5 IEC 60947-5-1 anexo C 1000000 ciclos DC-13 0.2 A 110 V 3600 cyc/h 0.5 IEC 60947-5-1 anexo C 1000000 ciclos DC-13 0.5 A 24 V 3600 cyc/h 0.5 IEC 60947-5-1 anexo C
montantes funcionales	$\Lambda < 10\exp(-6)$ 5 V 1 mA en entorno limpio IEC 60947-5-4 $\Lambda < 10\exp(-8)$ 17 V 5 mA en entorno limpio IEC 60947-5-4
presentación del dispositivo	Producto completo

## Ambiente

tratamiento de protección	TH
temperatura ambiente de almacenamiento	-40...70 °C
temperatura ambiente de funcionamiento	-40...70 °C
categoría de sobretensión	Class I conforming to IEC 60536
grado de protección IP	IP66 IEC 60529 IP67 IP69 IP69K
Enclosure Type	UL type 4X/13
grado de protección IK	IK06 conforming to IEC 50102
normas	JIS C8201-5-1 CSA C22.2 No 14 IEC 60947-5-1 IEC 60947-5-4 IEC 60947-1 UL 508 IEC 60947-5-5 JIS C8201-1
certificaciones de producto	CSA LROS (Lloyds register of shipping) BV Registrado por UL DNV
resistencia a las vibraciones	5 gn (f= 2...500 Hz) conforming to IEC 60068-2-6
resistencia a los choques	30 gn 18 ms aceleración de media onda sinusoidal IEC 60068-2-27 50 gn 11 ms aceleración de media onda sinusoidal IEC 60068-2-27

## Unidades embalaje

Tipo de unidad de paquete 1	PCE
Número de unidades en empaque	1
Paquete 1 Altura	8.800 cm
Paquete 1 Ancho	3.400 cm

<b>Paquete 1 Longitud</b>	5.400 cm
<b>Peso del empaque (Lbs)</b>	79.400 g
<b>Tipo de unidad de paquete 2</b>	S03
<b>Número de unidades en el paquete 2</b>	150
<b>Paquete 2 Altura</b>	30.000 cm
<b>Paquete 2 Ancho</b>	30.000 cm
<b>Paquete 2 Longitud</b>	40.000 cm
<b>Paquete 2 Peso</b>	12.393 kg
<b>Tipo de unidad de paquete 3</b>	P06
<b>Número de unidades en el paquete 3</b>	1200
<b>Paquete 3 Altura</b>	75.000 cm
<b>Paquete 3 Ancho</b>	60.000 cm
<b>Paquete 3 Longitud</b>	80.000 cm
<b>Paquete 3 Peso</b>	107.144 kg

## Garantía contractual

<b>Garantía (en meses)</b>	18
----------------------------	----

Schneider Electric tiene como objetivo alcanzar el estado Cero Neto para el año 2050 mediante asociaciones con la cadena de suministro, materiales de menor impacto y circularidad a través de nuestra campaña en curso "Use Better, Use Longer, Use Again" para extender la vida útil y la reciclabilidad de los productos.

[Explicación de los Environmental Data >](#)

[Cómo evaluamos la sostenibilidad de los productos >](#)

### Huella ambiental

Ciclo de vida total Huella de carbono	0.8 kg CO2 eq.
Huella de carbono de la fase de fabricación [A1 a A3]	0.6 kg CO2 eq.
Huella de carbono de la fase de distribución [A4]	0 kg CO2 eq.
Huella de carbono de la fase de instalación [A5]	0 kg CO2 eq.
Huella de carbono de la fase de uso [B2, B3, B4, B6]	0.1 kg CO2 eq.
Huella de carbono de la fase de fin de vida [C1 a C4]	0.1 kg CO2 eq.

### Use Better

#### Materiales y embalaje

Porcentaje medio de contenido de plástico reciclado	19 %
Porcentaje medio de contenido de metal reciclado	18 %
Paquete con cartón de reciclaje	Sí
Embalaje sin plástico	Sí
Directiva RoHS de la UE	<a href="#">Cumple</a>
Reglamento REACH	<a href="#">La referencia contiene sustancias de muy alta preocupación por encima del umbral</a>

### Use Longer

#### Extensión de vida útil

Repare	No
Índice de reparación de productos	<a href="#">A</a>

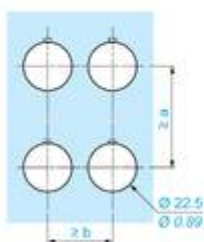
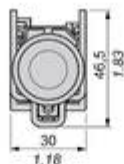
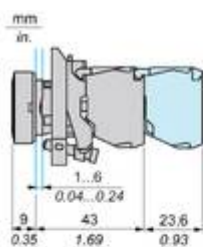
### Use Again

#### Reempaquetar y refabricar

Perfil de circularidad	<a href="#">Información de fin de vida útil</a>
Devolución	NA
Etiqueta WEEE	 El producto debe eliminarse en los mercados de la Unión Europea tras la recogida de residuos específicos y nunca debe acabar en contenedores de basura

## Technical Illustration

## Dimensions



		a (mm)	a (in.)	b (mm)	b (in.)
		40	1.57	30	1.18
ZBE.....	ZBV.....				
		45	1.77	32	1.26
ZBE.....3	ZBV.....3				
		40	1.57	30	1.18
ZBE.....4	ZBV.....4				
		50	1.97	30	1.18
ZBE.....5	ZBV.....5				
		40	1.57	30	1.18
ZBE.....9	ZBV.....9				
		40	1.57	30	1.18
ZBR1	ZBRV1				

Offer Marketing Illustration

Product benefits / Features

---

## Beneficios técnicos

Harmony XB4



Offer Marketing Illustration

Product benefits / Features

### Características Harmony XB4



 Montaje y desmontaje rápido y fácil

 Varios tipos de conexión: abrazadera de tornillo, conector, conector Faston, terminal de resorte o placa de circuito impreso

 Excelente conexión mecánica con el cabezal del operador

 Oferta metálica con un amplio conjunto de accesorios para personalizar tus tableros

 Robustez para soportar entornos hostiles

Image of product / Alternate images

Alternative

---

