

Ficha técnica del producto

Especificaciones



cabeza seta de emergencia emergencia Ø 40 - liberación de llave - Ø 22 - rojo

ZB4BS944

Principal

gama de producto	Harmony XB4
tipo de producto o componente	Cabeza para pulsador de apagado de emergencia
nombre corto del dispositivo	ZB4
material del bisel	Metal chapado en cromo
diámetro de montaje	22.5 mm
se vende en cantidades indivisibles	1
forma del cabezal de unidad de señalización	Round ((*))
tipo de operario	Acción trigger y enclavamiento mecánico
resetear	Liberación de llave
perfil de operador	Rojo mushroom Ø 60 mm sin marca
tipo de cierre con llave	Key 455
posición de retirada de tecla	Centro
tipo de cabezal	Estándar
color de lentes o tapa/operador	Rojo

Opcionales

anchura global CAD	40 mm
altura global CAD	40 mm
fondo global CAD	79 mm
peso del producto	0.098 kg
resistencia a lavadoras de alta presión	7000000 Pa 55 °C 0.1 m
endurancia mecánica	300000 ciclos
flechas salientes	C7 4 sencilla montaje frontal C8 4 sencilla y doble montaje frontal C11 3 sencilla montaje frontal C15 1 sencilla montaje frontal C10 4 sencilla y doble montaje frontal
presentación del dispositivo	Elementos básicos

Ambiente

tratamiento de protección	TH
temperatura ambiente de almacenamiento	-40...70 °C
temperatura ambiente de funcionamiento	-40...70 °C

Precio no incluye IVA. Precio sugerido de venta al público y sujeto a cambio sin previo aviso. Podrán aplicar Políticas de Descuento de Schneider Electric y/o Distribuidor.

clase de protección contra choques eléctricos	Clase I conforming to IEC 61140
grado de protección IP	IP66 IEC 60529 IP67 IP69 IP69K
Enclosure Type	UL type 4X/13
grado de protección IK	IK03 conforming to IEC 50102
normas	CSA C22.2 No 14 IEC 60204-1 IEC 60947-1 GB 14048.5 IEC 60947-5-1 ISO 13850 IEC 60947-5-5 JIS C8201-5-1 IEC 60947-5-4 UL 508 IEC 60364-5-53 JIS C8201-1
certificaciones de producto	DNV Registrado por UL LROS (Lloyds register of shipping) BV CSA
resistencia a las vibraciones	5 gn (f= 2...500 Hz) conforming to IEC 60068-2-6
resistencia a los choques	30 gn 18 ms aceleración de media onda sinusoidal IEC 60068-2-27 50 gn 11 ms aceleración de media onda sinusoidal IEC 60068-2-27

Unidades embalaje

Tipo de unidad de paquete 1	PCE
Número de unidades en empaque	1
Paquete 1 Altura	4.400 cm
Paquete 1 Ancho	5.300 cm
Paquete 1 Longitud	8.800 cm
Peso del empaque (Lbs)	101.000 g
Tipo de unidad de paquete 2	S03
Número de unidades en el paquete 2	100
Paquete 2 Altura	30.000 cm
Paquete 2 Ancho	30.000 cm
Paquete 2 Longitud	40.000 cm
Paquete 2 Peso	10.564 kg

Garantía contractual

Garantía (en meses)	18
----------------------------	----

Schneider Electric tiene como objetivo alcanzar el estado Cero Neto para el año 2050 mediante asociaciones con la cadena de suministro, materiales de menor impacto y circularidad a través de nuestra campaña en curso "Use Better, Use Longer, Use Again" para extender la vida útil y la reciclabilidad de los productos.

[Explicación de los Environmental Data >](#)

[Cómo evaluamos la sostenibilidad de los productos >](#)

Huella ambiental

Ciclo de vida total Huella de carbono	1 kg CO2 eq.
Huella de carbono de la fase de fabricación [A1 a A3]	1 kg CO2 eq.
Huella de carbono de la fase de distribución [A4]	0 kg CO2 eq.
Huella de carbono de la fase de instalación [A5]	0 kg CO2 eq.
Huella de carbono de la fase de uso [B2, B3, B4, B6]	0 kg CO2 eq.
Huella de carbono de la fase de fin de vida [C1 a C4]	0 kg CO2 eq.

Use Better

Materiales y embalaje

Porcentaje medio de contenido de plástico reciclado	12 %
Porcentaje medio de contenido de metal reciclado	23 %
Paquete con cartón de reciclaje	No
Embalaje sin plástico	No
Número SCIP	F28cb399-1b6a-409d-ac7b-4169e47b25c8
Directiva RoHS de la UE	Cumple Con La Exención
Reglamento REACH	La referencia contiene sustancias de muy alta preocupación por encima del umbral

Use Longer

Extensión de vida útil

Repare	No
--------	----

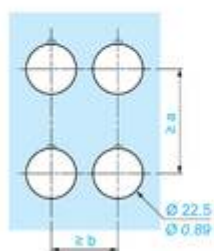
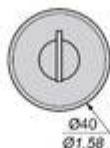
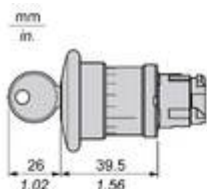
Use Again

Reempaquetar y refabricar

Perfil de circularidad	Información de fin de vida útil
Devolución	NA

Technical Illustration

Dimensions



		a (mm)	a (in.)	b (mm)	b (in.)
		40	1.57	30	1.18
ZBE.....	ZBV.....				
		45	1.77	32	1.26
ZBE.....3	ZBV.....3				
		40	1.57	30	1.18
ZBE.....4	ZBV.....4				
		50	1.97	30	1.18
ZBE.....5	ZBV.....5				
		40	1.57	30	1.18
ZBE.....8	ZBV.....8				
		40	1.57	30	1.18
ZBRT...	ZBRV1				

Offer Marketing Illustration

Product benefits / Features

Features
Harmony XB4 e-stop function

Wide modular range to suit machines and operator safety.

Ergonomic design for emergency actuation in several environments

Designed to fit in a standard 22mm cut-out or Harmony XAPK control station ensuring compatibility with pre-existing machinery.

Large set of accessories: circular legends, illuminated legend rings, protective bellows for harsh environments and protective guards.

Offer Marketing Illustration

Product benefits / Features

Technical Benefits

Harmony XB4 e-stop function

Fit to several customer functions needs: turn to release, push to release, push to release, key release

Guarantee of proper installation thanks to NC contact with monitoring function.



Fit for all machine sizes and environments:

- Small machines > 30 mm
- Standard machines > 40 mm
- Use of gloves > 60 mm

Designed as per international standards for high performance.

Image of product / Alternate images

Alternative



