


# Ficha técnica del producto

Especificaciones



## cabeza selector selector iluminado -3 posiciones - Ø 22 - rojo

ZB4BK1343

### Principal

gama de producto	Harmony XB4
tipo de producto o componente	Cabeza p/ conmutador selector iluminado
Compatibilidad del producto	Universal LED
nombre corto del dispositivo	ZB4
material del bisel	Metal chapado en cromo
tipo de cabezal	Estándar
diámetro de montaje	22 mm
se vende en cantidades indivisibles	1
forma del cabezal de unidad de señalización	Round ((*))
tipo de operario	queda quieto
perfil de operador	Rojo mango estándar
información posición operador	3 posiciones +/- 45°

### Opcionales

anchura global CAD	29 mm
altura global CAD	29 mm
fondo global CAD	43 mm
peso del producto	0.036 kg
resistencia a lavadoras de alta presión	7000000 Pa 55 °C 0.1 m
endurancia mecánica	500000 ciclos
flechas salientes	M3 4 sencilla montaje frontal LED integral M6 2 sencilla montaje frontal integral LED y transformer M10 2 sencilla montaje frontal LED integral M4 4 sencilla y doble montaje frontal LED integral
presentación del dispositivo	Elementos básicos

### Ambiente

tratamiento de protección	TH
temperatura ambiente de almacenamiento	-40...70 °C
temperatura ambiente de funcionamiento	-40...70 °C
categoría de sobretensión	Class I conforming to IEC 60536

Precio no incluye IVA. <br /> Precio sugerido de venta al público y sujeto a cambio sin previo aviso. <br /> Podrán aplicar Políticas de Descuento de Schneider Electric y/o Distribuidor.

<b>grado de protección IP</b>	IP66 IEC 60529 IP67 IP69 IP69K
<b>Enclosure Type</b>	UL type 4X/13
<b>grado de protección IK</b>	IK04 conforming to IEC 50102
<b>normas</b>	JIS C8201-5-1 IEC 60947-5-1 IEC 60947-1 CSA C22.2 No 14 IEC 60947-5-5 UL 508 IEC 60947-5-4 JIS C8201-1
<b>certificaciones de producto</b>	CSA DNV BV LROS (Lloyds register of shipping) Registrado por UL
<b>resistencia a las vibraciones</b>	5 gn (f= 2...500 Hz) conforming to IEC 60068-2-6
<b>resistencia a los choques</b>	30 gn 18 ms aceleración de media onda sinusoidal IEC 60068-2-27 50 gn 11 ms aceleración de media onda sinusoidal IEC 60068-2-27

## Unidades embalaje

<b>Tipo de unidad de paquete 1</b>	PCE
<b>Número de unidades en empaque</b>	1
<b>Paquete 1 Altura</b>	5.000 cm
<b>Paquete 1 Ancho</b>	5.200 cm
<b>Paquete 1 Longitud</b>	3.300 cm
<b>Peso del empaque (Lbs)</b>	41.000 g
<b>Tipo de unidad de paquete 2</b>	S02
<b>Número de unidades en el paquete 2</b>	100
<b>Paquete 2 Altura</b>	15.000 cm
<b>Paquete 2 Ancho</b>	30.000 cm
<b>Paquete 2 Longitud</b>	40.000 cm
<b>Paquete 2 Peso</b>	4.363 kg

## Garantía contractual

<b>Garantía (en meses)</b>	18
----------------------------	----

Schneider Electric tiene como objetivo alcanzar el estado Cero Neto para el año 2050 mediante asociaciones con la cadena de suministro, materiales de menor impacto y circularidad a través de nuestra campaña en curso "Use Better, Use Longer, Use Again" para extender la vida útil y la reciclabilidad de los productos.

[Explicación de los Environmental Data >](#)

[Cómo evaluamos la sostenibilidad de los productos >](#)

### **Huella ambiental**

Ciclo de vida total Huella de carbono	0.4 kg CO2 eq.
Huella de carbono de la fase de fabricación [A1 a A3]	0.3 kg CO2 eq.
Huella de carbono de la fase de distribución [A4]	0 kg CO2 eq.
Huella de carbono de la fase de instalación [A5]	0 kg CO2 eq.
Huella de carbono de la fase de uso [B2, B3, B4, B6]	0 kg CO2 eq.
Huella de carbono de la fase de fin de vida [C1 a C4]	0.1 kg CO2 eq.
Perfil Ambiental del Producto (PEP)	<a href="#">Perfil ambiental del producto</a>

### **Use Better**

#### **Materiales y embalaje**

Paquete con cartón de reciclaje	No
Embalaje sin plástico	No
Directiva RoHS de la UE	<a href="#">Cumple</a>
Reglamento REACH	<a href="#">Sin sustancias extremadamente preocupantes por encima del umbral</a>

### **Use Longer**

#### **Extensión de vida útil**

Repare	No
--------	----

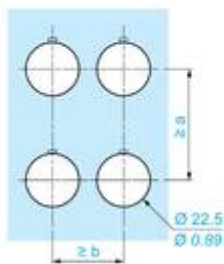
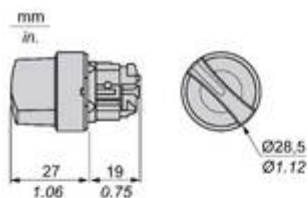
### **Use Again**

#### **Reempaquetar y refabricar**

Perfil de circularidad	<a href="#">Información de fin de vida útil</a>
Devolución	NA

## Technical Illustration

### Dimensions



		a (mm)	a (in.)	b (mm)	b (in.)
		40	1.57	30	1.18
ZBE.....	ZBV.....				
		45	1.77	32	1.26
ZBE.....3	ZBV.....3				
		40	1.57	30	1.18
ZBE.....4	ZBV.....4				
		50	1.97	30	1.18
ZBE.....5	ZBV.....5				
		40	1.57	30	1.18
ZBE.....9	ZBV.....9				
		40	1.57	30	1.18
ZBRT•	ZBRV1				

Offer Marketing Illustration

Product benefits / Features

## Beneficios técnicos

Harmony XB4

Conformidad con las normas IEC, UL, CSA, CCC EAC y JIS, así como con la certificación CE y aprobaciones marinas

Grados de protección IP66, 67, 69, 69K y tipo 4X

Alta resistencia a las vibraciones con tornillos de fijación a prueba de sacudidas



Temperatura de operación de -40°C a 70°C

Nivel de protección contra golpes hasta IK06

Conmutación segura de cargas inductivas o CC severas - 100.000 operaciones a 10 A, 24V CC

Offer Marketing Illustration

Product benefits / Features

---

### Características Harmony XB4

-  Montaje y desmontaje rápido y fácil
-  Excelente conexión mecánica con el cabezal del operador
-  Varios tipos de conexión: abrazadera de tornillo, conector, conector Faston, terminal de resorte o placa de circuito impreso
-  Oferta metálica con un amplio conjunto de accesorios para personalizar tus tableros
-  Robustez para soportar entornos hostiles

Image of product / Alternate images

Alternative

---

