

Ficha técnica del producto

Especificaciones



Cabezas para selectores 3 posiciones y retorno en el centro para LE1D09..D35

ZB5AD5

Principal

gama de producto	Harmony XALF Harmony XB5
tipo de producto o componente	Cabeza p/ conmutador del selector
nombre corto del dispositivo	ZB5
material del bisel	Plástico gris oscuro
diámetro de montaje	22 mm
tipo de cabezal	Estándar
se vende en cantidades indivisibles	1
forma del cabezal de unidad de señalización	Round ((*))
tipo de operario	Hacia el centro retorno por resorte
perfil de operador	Negro mango estándar
información posición operador	3 posiciones +/- 45°

Opcionales

anchura global CAD	29 mm
altura global CAD	29 mm
fondo global CAD	46 mm
peso del producto	0.017 kg
endurancia mecánica	1000000 ciclos
nombre de estación	XALD 1 ... 5 taladros XALK 2 ... 5 recortes
flechas salientes	C3 6 sencilla montaje frontal C4 6 sencilla y doble montaje frontal C5 5 sencilla montaje frontal C6 5 sencilla y doble montaje frontal C7 4 sencilla montaje frontal C8 4 sencilla y doble montaje frontal C11 3 sencilla montaje frontal PR1 3 sencilla montaje frontal SR1 3 sencilla montaje trasero
presentación del dispositivo	Elementos básicos

Ambiente

tratamiento de protección	TH
temperatura ambiente de almacenamiento	-40...70 °C
temperatura ambiente de funcionamiento	-40...70 °C

Precio no incluye IVA.
 Precio sugerido de venta al público y sujeto a cambio sin previo aviso.
 Podrán aplicar Políticas de Descuento de Schneider Electric y/o Distribuidor.

categoría de sobretensión	Clase II conforming to IEC 60536
grado de protección IP	IP67 IEC 60529 IP69 IEC 60529 IP69K
grado de protección NEMA	NEMA 13 NEMA 4X
resistencia a lavadoras de alta presión	7000000 Pa 55 °C 0.1 m
grado de protección IK	IK06 conforming to IEC 50102
normas	UL 508 IEC 60947-5-1 IEC 60947-1 CSA C22.2 No 14 IEC 60947-5-4 JIS C8201-5-1 JIS C8201-1
certificaciones de producto	DNV CSA BV LROS (Lloyds register of shipping) Registrado por UL
resistencia a las vibraciones	5 gn (f= 2...500 Hz) conforming to IEC 60068-2-6
resistencia a los choques	30 gn 18 ms aceleración de media onda sinusoidal IEC 60068-2-27 50 gn 11 ms aceleración de media onda sinusoidal IEC 60068-2-27

Unidades embalaje

Tipo de unidad de paquete 1	PCE
Número de unidades en empaque	1
Paquete 1 Altura	3.700 cm
Paquete 1 Ancho	5.400 cm
Paquete 1 Longitud	5.900 cm
Peso del empaque (Lbs)	24.000 g
Tipo de unidad de paquete 2	S03
Número de unidades en el paquete 2	200
Paquete 2 Altura	30.000 cm
Paquete 2 Ancho	30.000 cm
Paquete 2 Longitud	40.000 cm
Paquete 2 Peso	5.300 kg
Tipo de unidad de paquete 3	P06
Número de unidades en el paquete 3	1600
Paquete 3 Altura	75.000 cm
Paquete 3 Ancho	60.000 cm
Paquete 3 Longitud	80.000 cm
Paquete 3 Peso	51.004 kg

Garantía contractual

Garantía (en meses)	18
----------------------------	----

Environmental Data

Schneider Electric tiene como objetivo alcanzar el estado Cero Neto para el año 2050 mediante asociaciones con la cadena de suministro, materiales de menor impacto y circularidad a través de nuestra campaña en curso "Use Better, Use Longer, Use Again" para extender la vida útil y la reciclabilidad de los productos.

[Explicación de los Environmental Data >](#)

[Cómo evaluamos la sostenibilidad de los productos >](#)

Huella ambiental

Ciclo de vida total Huella de carbono 1

Perfil Ambiental del Producto (PEP) [Perfil ambiental del producto](#)

Use Better

Materiales y embalaje

Paquete con cartón de reciclaje No

Embalaje sin plástico No

[Directiva RoHS de la UE](#)

Cumplimiento proactivo (Producto fuera del alcance legal de la directiva RoHS de la UE)

Regulación REACH

[Declaración de REACH](#)

Use Longer

Extensión de vida útil

Repare No

Use Again

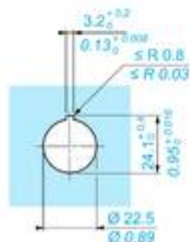
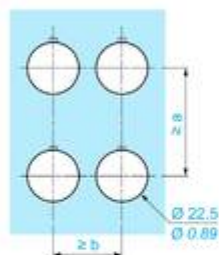
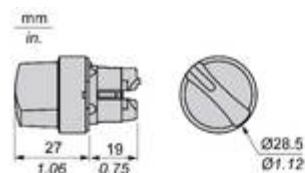
Reempaquetar y refabricar

Perfil de circularidad [Información de fin de vida útil](#)

Devolución NA

Technical Illustration

Dimensions



		a (mm)	a (in.)	b (mm)	b (in.)
		40	1.57	30	1.18
ZBE.....	ZBV.....				
		45	1.77	32	1.26
ZBE.....3	ZBV.....3				
		40	1.57	30	1.18
ZBE.....4	ZBV.....4				
		50	1.97	30	1.18
ZBE.....5	ZBV.....5				
		40	1.57	30	1.18
ZBE.....9	ZBV.....9				
		40	1.57	30	1.18
ZBRT•	ZBRV1				

Offer Marketing Illustration

Product benefits / Features

Beneficios técnicos

Harmony XB5

Conformidad con las normas IEC, UL, CSA, CCC EAC y JIS, así como con la certificación CE y aprobaciones marinas

Grados de protección IP66, 67, 69, 69K y tipo 4X

Alta resistencia a las vibraciones con tornillos de fijación a prueba de sacudidas



Temperatura de operación de -40°C a 70°C

Nivel de protección contra golpes hasta IK06

Conmutación segura de cargas inductivas o CC severas - 100.000 operaciones a 10 A, 24V CC

Offer Marketing Illustration

Product benefits / Features

Características Harmony XB5



 Montaje y desmontaje rápido y fácil

 Excelente conexión mecánica con la cabeza del operador

 Varios tipos de conexión: abrazadera de tornillo, conector, conector Faston, terminal de resorte o placa de circuito impreso

 Robustez para soportar entornos hostiles

 Oferta plástica con un amplio conjunto de accesorios para personalizar tus tableros

Image of product / Alternate images

Alternative





